

18.03.2025

# Haushaltssatzung

und

# Haushaltsplan

**Gemeinde Cadenberge**

für die

**Haushaltsjahre 2025 und 2026**



# Inhaltsübersicht

Teil	Inhalt	Seite
1	Haushaltssatzung	3
2	Vorbericht	5
3	Gesamtplan	16
4	Investitionsprogramm	35
5	Übersicht über die aus Verpflichtungsermächtigungen voraussichtlich fällig werdenden Auszahlungen	37
6	Schuldenübersicht	37
7	Stellenplan	39

# Haushaltssatzung der Gemeinde Cadenberge, Landkreis Cuxhaven, für die Haushaltsjahre 2025 und 2026 vom 18. März 2025

Aufgrund der §§ 58, 110 und 112 ff des Niedersächsischen Kommunalverfassungsgesetzes (NKomVG), jeweils in der zur Zeit gültigen Fassung, hat der Rat der Gemeinde Cadenberge in der Sitzung am 18. März 2025 folgende Haushaltssatzung beschlossen:

## § 1

Der Haushaltsplan für die Haushaltsjahre 2025 und 2026 wird

1.	<b>im <u>Ergebnishaushalt</u></b> mit dem jeweiligen Gesamtbetrag	<b>2025</b>	<b>2026</b>
1.1.	der ordentlichen Erträge auf	7.080.000 €	7.404.200 €
1.2.	der ordentlichen Aufwendungen auf	6.991.500 €	7.394.500 €
1.3.	der außerordentlichen Erträge	0 €	0 €
1.4.	der außerordentlichen Aufwendungen	0 €	0 €
2.	<b>im <u>Finanzhaushalt</u></b> mit dem jeweiligen Gesamtbetrag	<b>2025</b>	<b>2026</b>
2.1.	der Einzahlungen aus lfd. Verwaltungstätigkeit	6.830.600 €	7.108.600 €
2.2.	der Auszahlungen aus lfd. Verwaltungstätigkeit	6.357.200 €	6.730.600 €
2.3.	der Einzahlungen für Investitionen auf	751.600 €	1.160.000 €
2.4.	der Auszahlungen für Investitionen auf	2.793.500 €	1.350.000 €
2.5.	der Einzahlungen für Finanzierungstätigkeit auf	0 €	0 €
2.6.	der Auszahlungen für Finanzierungstätigkeit auf	252.800 €	247.400 €
Nachrichtlich: Gesamtbetrag			
	- der Einzahlungen des Finanzhaushaltes	7.582.200 €	8.268.600 €
	- der Auszahlungen des Finanzhaushaltes	9.403.500 €	8.328.000 €

festgesetzt.

## § 2

Kreditaufnahmen für Investitionen und Investitionsförderungsmaßnahmen (Kreditermächtigung) werden für die Haushaltsjahre 2025 und 2026 nicht veranschlagt.

## § 3

Verpflichtungsermächtigungen werden für die Haushaltsjahre 2025 und 2026 nicht veranschlagt.

#### § 4

Der Höchstbetrag der Liquiditätskredite, die in den Haushaltsjahren 2025 und 2026 zur rechtzeitigen Leistung von Auszahlungen in Anspruch genommen werden dürfen, wird auf jeweils 1.130.000 € festgesetzt.

#### § 5

Die Steuersätze (Hebesätze) für die Realsteuern werden für die Haushaltsjahre 2025 und 2026 wie folgt festgesetzt:

##### 1. Grundsteuer

1.1 für die land- und forstwirtschaftlichen Betriebe (Grundsteuer A) 470 v. H.

1.2 für die Grundstücke (Grundsteuer B) 300 v. H.

##### 2. Gewerbesteuer

400 v. H.

#### § 6

Gemäß § 117 des Niedersächsischen Kommunalverfassungsgesetzes (NKomVG) sind vom Rat zu beschließen:

- a) überplanmäßige Aufwendungen und Auszahlungen, wenn sie den Betrag von 10.000 Euro überschreiten,
- b) außerplanmäßige Aufwendungen und Auszahlungen, wenn sie den Betrag von 5.000 Euro überschreiten.

Cadenberge, den 18. März 2024

(L. S.)

Wolfgang Heß  
Bürgermeister

Frank Thielebeule  
Gemeindedirektor

# **Vorbericht zum Haushaltsplan der Gemeinde Cadenberge für die Haushaltsjahre 2025 und 2026**

## **Vorbemerkungen**

Nach § 1 Abs. 2 Ziff. 3 der Kommunalhaushalts- und -kassenverordnung (KomHKVO) vom 17. April 2017 in der derzeit geltenden Fassung gehört zum Haushaltsplan ein Vorbericht als Anlage. Nach § 6 KomHKVO soll dieser Vorbericht einen Überblick über die Entwicklung und den Stand der Haushaltswirtschaft geben. Es soll eine wertende Analyse der finanziellen Lage und ihrer voraussichtlichen Entwicklung enthalten und soll sich dabei auf Kennzahlen stützen. Die Darstellungen sollen zweckmäßiger Weise in konzentrierter Form erfolgen.

Die Haushaltswirtschaft ist gem. § 110 des Niedersächsischen Kommunalverfassungsgesetzes (NKomVG) vom 17. Dezember 2010 in der derzeit geltenden Fassung nach den Grundsätzen ordnungsgemäßer Buchführung im Rechnungsstil der doppelten Buchführung zu führen.

Das Neue Kommunale Rechnungswesen ist eine Drei-Komponenten-Rechnung und beinhaltet die Bilanz sowie die Ergebnis- und Finanzrechnung. Die Bilanz ist eine stichtagsbezogene Gegenüberstellung von Vermögen und Kapital. Die Ergebnisrechnung wiederum beinhaltet die Aufwendungen und Erträge und stellt somit den Werteverzehr und den Wertezuwachs dar. Werteverzehr und Wertezuwachs sind nicht zwingend zahlungswirksam. Die Finanzrechnung hingegen bildet sämtliche Ein- und Auszahlungen ab.

Der Haushalt enthält auf der Grundlage der gebildeten Produkte im Ergebnisplan die ordentlichen Erträge sowie die ordentlichen Aufwendungen. Außerordentliche Erträge bzw. Aufwendungen sind nicht geplant. Der Finanzplan enthält die Einzahlungen und Auszahlungen.

Der Haushalt für die Haushaltsjahre 2025 und 2026 enthält entsprechend den Vorgaben der KomHKVO die Daten der Planjahre 2027 bis 2029.

Nach § 110 Abs. 4 NKomVG soll der Haushalt in jedem Haushaltsjahr in Planung und Rechnung ausgeglichen sein. Er ist ausgeglichen, wenn der Gesamtbetrag der Erträge mindestens dem Gesamtbetrag der Aufwendungen entspricht.

Es bleibt das vordringliche Ziel die Haushaltsplanung so zu gestalten, dass ein nachhaltiger Haushaltsausgleich erreicht werden kann.

## **Gliederung des Haushaltes**

Gemäß § 4 Abs. 1 KomHKVO ist der Haushalt der Gemeinde Cadenberge nach der örtlichen Verwaltungsgliederung in einen Teilhaushalt gegliedert und bildet nach § 4 Abs. 3 KomHKVO ein Budget.

## **Budgetregeln**

Der Haushaltsplan der Gemeinde Cadenberge bildet ein Budget.

Innerhalb des Budgets sind die Ermächtigungen für Aufwendungen grundsätzlich gegenseitig deckungsfähig und soweit nichts anderes bestimmt ist auch zeitlich übertragbar. Die gegenseitige Deckungsfähigkeit innerhalb eines Budgets gilt zudem auch für die Auszahlungsansätze für Verwaltungstätigkeit und für Investitionstätigkeit.

Innerhalb des Budgets können Mehraufwendungen somit durch Minderaufwendungen bzw. Mehrauszahlungen durch Minderauszahlungen ausgeglichen werden. Mehrerträge berechtigen nicht zu Mehraufwendungen. Zweckgebundene Mehrerträge sind für entsprechende Mehraufwendungen zu verwenden. Entsprechendes gilt für den Finanzhaushalt. Darüber hinaus können managementbedingte Budgetverbesserungen für Auszahlungen bei Investitionstätigkeiten verwandt werden. Sie bleiben zeitlich bis längstens ein Jahr nach Schluss des Haushaltsjahres verfügbar. Ermächtigungen zu überplanmäßigen und außerplanmäßigen Aufwendungen und den damit verbundenen Auszahlungen bleiben bis zum Ende des auf das Haushaltsjahr folgenden Jahres verfügbar.

Bei zweckgebundenen Erträgen und Einzahlungen bleiben die Ermächtigungen für entsprechende Aufwendungen und Auszahlungen bis zur Abwicklung der letzten Zahlung für ihren Zweck verfügbar.

Einzelne Investitionen des Haushaltes können zusammengefasst werden.

Die Verantwortungen für das Budget liegen beim Gemeindedirektor. Er bewirtschaftet den Haushalt im Sinne der allgemeinen Grundsätze von Sparsamkeit und Wirtschaftlichkeit für das gesamte Haushaltsjahr. Die Aufgabenerfüllung ist im Rahmen des Budgets kontinuierlich zu gewährleisten

**Produkte und Leistungen**

Die Produkte und Leistungen sind vielfach vergleichbar mit den kameralen Unterabschnitten. Die Gemeinde Cadenberge hat sich möglichst auf die statistischen Vorgaben zur Produktbildung beschränkt und führt danach Kostenträger. Im Produkthaushaltsplan werden die wesentlichen Produkte/Kostenträger abgebildet.

**Gemäß § 4 Abs. 7 KomHKVO werden folgende Produkte für wesentlich erklärt:**

- 52201 – Produkt / Kostenträger      Liegenschaften
- 54101 – Produkt / Kostenträger      Gemeindestraßen
- 61101 – Produkt / Kostenträger      Steuern, allgemeine Zuweisungen, allgemeine Umlagen

Ziele und Maßnahmenbeschreibungen sind künftig zu erarbeiten.

**Historie, Demografie, finanzielle Lage und Entwicklungen**

**Gemeinde Cadenberge**

Mitgliedsgemeinde der Samtgemeinde Land Hadeln

**Fläche**

Gemeinde Cadenberge                      30,98 qkm  
*Nachrichtlich: Samtgemeinde Land Hadeln      406,58 qkm*

**Einwohnerentwicklung der Gemeinde Cadenberge**

	30.06.18	30.06.19	30.06.20	30.06.21	30.06.22	30.06.23
Gemeinde Cadenberge	4.226	4.142	4.119	4.145	4.193	4.208
<i>Samtgemeinde Land Hadeln</i>	<i>26.832</i>	<i>26.909</i>	<i>26.915</i>	<i>26.937</i>	<i>26.966</i>	<i>26.993</i>

## Rückblick auf das Haushaltsjahr 2023

1. Der Rat der Gemeinde Cadenberge hat in seiner Sitzung am 16.02.2023 die Haushaltssatzung mit Haushaltsplan für das Haushaltsjahr 2023 beschlossen.
2. Die Haushaltssatzung wurde vom Landkreis Cuxhaven mit Verfügung vom 22.02.2023 genehmigt und hat in der Zeit vom 06.03.2023 bis 14.03.2023 öffentlich ausgelegen.
3. Das Volumen des Ergebnishaushalts wurde für das Haushaltsjahr 2023 in den Erträgen mit 5.987.200 Euro und in den Aufwendungen mit 5.979.100 Euro festgesetzt.  
Das Gesamtergebnis wies einen Überschuss von 8.100 Euro aus.  
Nachrichtlich  
*Das vorläufige Jahresergebnis 2023 weist einen Überschuss in Höhe von 1.042.047 Euro aus.*
4. Der Gesamtfinanzplan für das Haushaltsjahr 2023 wies für den Bereich der laufenden Verwaltungstätigkeit Einzahlungen in Höhe von 5.879.000 Euro und Auszahlungen in Höhe von 5.707.400 Euro aus. Daraus ergab sich ein positiver Saldo von 171.600 Euro.
5. Die auf die Investitionstätigkeit bezogenen Einzahlungen wurden auf 810.000 Euro und Auszahlungen wurden auf 2.126.500 Euro festgesetzt.
6. Kreditaufnahmen für Investitionen und Investitionsförderungsmaßnahmen (Kreditermächtigung) wurden für das Haushaltsjahre 2023 nicht veranschlagt. Die planmäßige Tilgung wurde mit 284.073 Euro getätigt.
7. Verpflichtungsermächtigungen wurden nicht veranschlagt.
8. Der Höchstbetrag der Kassenkredite wurde auf 1.900.000 Euro festgesetzt.  
Nachrichtlich  
*Der Bestand an Zahlungsmitteln am 31.12.2023 betrug +3.127.369 Euro.*
9. Die Hebesätze der Realsteuern wurden wie folgt festgesetzt:
  1. Grundsteuer
    - a) für land- und forstwirtschaftliche Betriebe (Grundsteuer A) 480 v. H.
    - b) für die Grundstücke (Grundsteuer B) 460 v. H.
  2. Gewerbesteuer 380 v. H.

## Rückblick auf das Haushaltsjahr 2024

1. Der Rat der Gemeinde Cadenberge hat in seiner Sitzung am 29.02.2024 die Haushaltssatzung mit Haushaltsplan für das Haushaltsjahr 2024 beschlossen.
2. Die Haushaltssatzung wurde vom Landkreis Cuxhaven mit Verfügung vom 25.03.2024 genehmigt und hat in der Zeit vom 08.04.2024 bis 16.04.2024 öffentlich ausgelegen.
3. Das Volumen des Ergebnishaushalts wurde für das Haushaltsjahr 2024 in den Erträgen mit 6.726.800 Euro und in den Aufwendungen mit 6.719.500 Euro festgesetzt.  
Das Gesamtergebnis wies einen Überschuss von 7.300 Euro aus.

### Nachrichtlich

*Das vorläufige Jahresergebnis 2023 weist einen Überschuss in Höhe von 538.973 Euro aus.*

4. Der Gesamtfinanzplan für das Haushaltsjahr 2024 wies für den Bereich der laufenden Verwaltungstätigkeit Einzahlungen in Höhe von 6.573.000 Euro und Auszahlungen in Höhe von 6.086.800 Euro aus. Daraus ergab sich ein positiver Saldo von 486.200 Euro.
5. Die auf die Investitionstätigkeit bezogenen Einzahlungen wurden auf 116.000 Euro und Auszahlungen wurden auf 1.115.000 Euro festgesetzt.
6. Kreditaufnahmen für Investitionen und Investitionsförderungsmaßnahmen (Kreditermächtigung) wurden für das Haushaltsjahre 2023 nicht veranschlagt. Die planmäßige Tilgung wurde mit 270.900 Euro ermittelt.
7. Verpflichtungsermächtigungen wurden nicht veranschlagt.
8. Der Höchstbetrag der Kassenkredite wurde auf 1.100.000 Euro festgesetzt.  
Nachrichtlich  
Der Bestand an Zahlungsmitteln am 31.12.2024 betrug + 2.746.758 Euro.
9. Die Hebesätze der Realsteuern wurden wie folgt festgesetzt:

#### 1. Grundsteuer

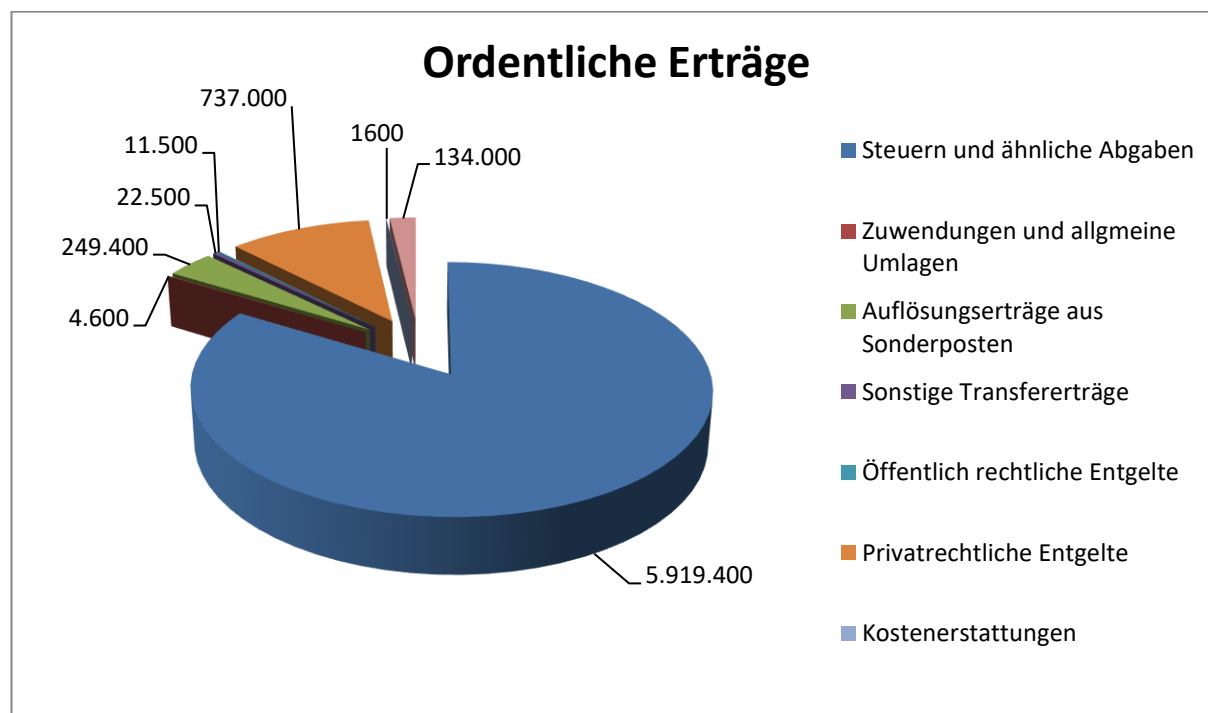
- |  |           |
|--|-----------|
| a) für land- und forstwirtschaftliche Betriebe (Grundsteuer A) | 480 v. H. |
| b) für die Grundstücke (Grundsteuer B)                         | 460 v. H. |

- |                  |           |
|------------------|-----------|
| 2. Gewerbesteuer | 400 v. H. |
|------------------|-----------|



## Inhalt des Ergebnishaushalts

Der Ergebnishaushalt für das Haushaltsjahr 2025 weist einen Überschuss in Höhe von 88.500 Euro und der Ergebnishaushalt für das Haushaltsjahr 2026 weist einen Überschuss in Höhe von 9.700 Euro aus. Auch die Ergebnishaushalte der Folgejahre weisen geringe Überschüsse aus.



## Ordentliche Erträge

Ordentliche Erträge	2023 - Euro -	2024 - Euro -	2025 - Euro -	2026 - Euro -	2027 - Euro -	2028 - Euro -	2029 - Euro -
Steuern und ähnliche Abgaben	5.833.377	5.659.300	5.919.400	6.177.000	6.436.300	6.686.400	6.944.900
Zuwendungen und allgemeine Umlagen	100.440	9.200	4.600	0	0	0	0
Auflösung Sonderposten	260.914	253.800	249.400	295.600	298.100	300.600	301.500
Sonstige Transfererträge	111.606	22.500	22.500	22.500	22.500	22.500	22.500
Öffentlich-rechtliche Entgelte	12.728	8.000	11.500	11.500	11.500	11.500	11.500
Privatrechtliche Entgelte	653.932	638.300	737.000	762.000	787.000	787.000	787.000
Kostenerstattungen und -umlagen	6.233	600	1.600	1.600	1.600	1.600	1.600
Zinsen und ähnliche Entgelte	-31.443	0	0	0	0	0	0
Sonstige ordentliche Erträge	137.229	135.100	134.000	134.000	134.000	134.000	134.000
<b>Gesamt</b>	<b>7.085.016</b>	<b>6.726.800</b>	<b>7.080.000</b>	<b>7.404.200</b>	<b>7.691.000</b>	<b>7.943.600</b>	<b>8.203.000</b>

### Steuern und ähnliche Entgelte

Die Hebesätze der Realsteuern werden unverändert wie folgt festgesetzt:

#### 1. Grundsteuer

- a) für land- und forstwirtschaftliche Betriebe (Grundsteuer A) 470 v. H.
- b) für die Grundstücke (Grundsteuer B) 300 v. H.

#### 2. Gewerbesteuer

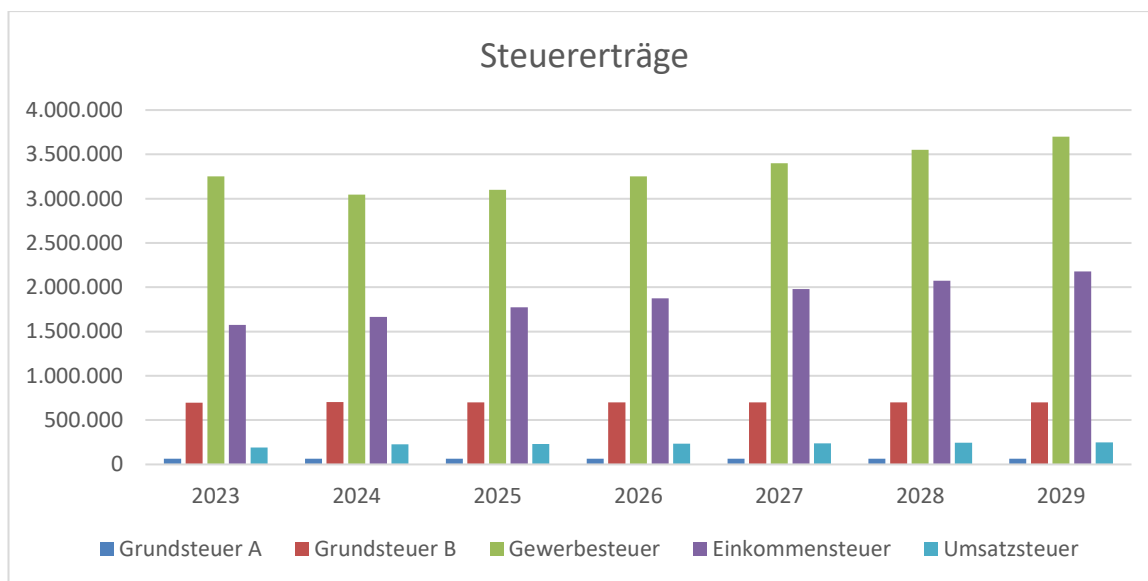
400 v. H.

## Realsteuern

	2023 - Euro -	2024 - Euro -	2025 - Euro -	2026 - Euro -	2027 - Euro -	2028 - Euro -	2029 - Euro -
<b>Grundsteuer A</b>	63.035	63.957	63.000	63.000	63.000	63.000	63.000
<b>Grundsteuer B</b>	697.067	703.824	700.000	700.000	700.000	700.000	700.000
<b>Gewerbsteuer</b>	3.249.693	3.046.514	3.100.000	3.250.000	3.400.000	3.550.000	3.700.000

## Erträge aus dem Anteil an der Einkommensteuer und der Umsatzsteuer

	2023 - Euro -	2024 - Euro -	2025 - Euro -	2026 - Euro -	2027 - Euro -	2028 - Euro -	2029 - Euro -
<b>Einkommensteuer</b>	1.573.935	1.664.016	1.773.100	1.875.100	1.979.700	2.075.100	2.178.800
<b>Umsatzsteuer</b>	189.427	226.424	229.300	234.900	239.600	244.300	249.100



## Zuwendungen und allgemeine Umlagen

Ab dem Jahr 2026 stellt die Samtgemeinde die Zuweisungszahlungen für den Sportbetrieb in der Osthalle als Ersatz für eine Schulsporthalle ein.

## Auflösungserträge Sonderposten

Nach § 44 Abs.5 KomHKVO müssen empfangene Investitionszuweisungen und –zuschüsse, sowie (Straßenausbau-)Beiträge für abnutzbare Vermögensgegenstände als Sonderposten ausgewiesen und entsprechend der Nutzungsdauer des jeweiligen Vermögensgegenstandes aufgelöst werden.

## Öffentlich-rechtliche Entgelte

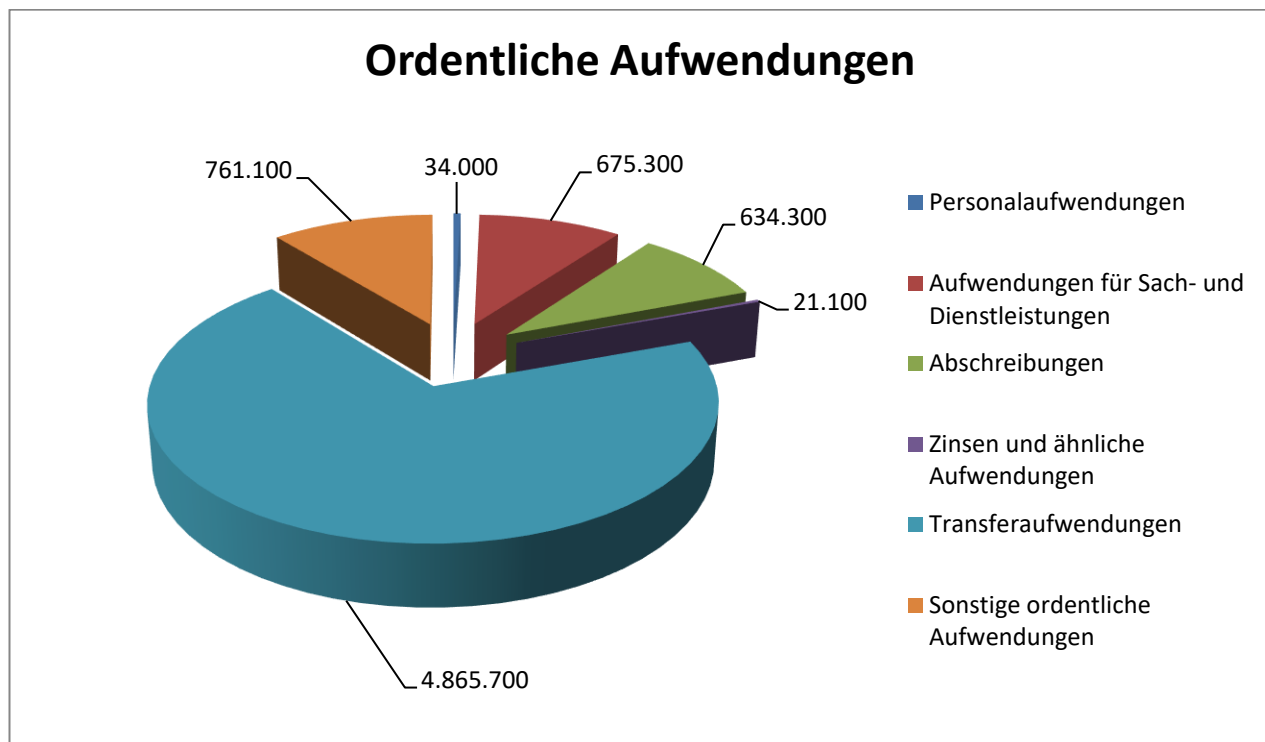
Erträge aus Standgeldern der Märkte; Benutzungsgebühren Osthalle.

## Erträge aus privatrechtlichen Entgelten

Die Erträge aus privatrechtlichen Entgelten sind die Miet- und Pachterträge.

## Sonstige ordentliche Erträge

Erträge aus der Konzessionsabgabe von der EWE für die Leitungsrechte von Strom und Gas.



## **Ordentliche Aufwendungen**

Ordentliche Aufwendungen	2023 - Euro -	2024 - Euro -	2025 - Euro -	2026 - Euro -	2027 - Euro -	2028 - Euro -	2029 - Euro -
Personalaufwendungen	30.898	32.900	34.000	34.700	35.500	36.200	36.800
Aufwendungen Sach- u. Dienstleistungen	651.962	702.700	675.300	595.600	595.700	595.700	620.700
Abschreibungen	654.185	632.700	634.300	668.900	746.900	749.400	749.400
Zinsen und ähnliche Aufwendungen	38.619	23.700	21.100	19.200	17.400	15.800	14.100
Transferaufwendungen	4.315.562	4.687.200	4.865.700	5.455.000	5.663.400	5.880.400	6.105.400
Sonstige ordentliche Aufwendungen	545.832	640.300	761.100	621.100	621.200	636.200	636.200
<b>Gesamt</b>	<b>6.237.058</b>	<b>6.719.500</b>	<b>6.991.500</b>	<b>7.394.500</b>	<b>7.680.100</b>	<b>7.913.700</b>	<b>8.162.600</b>

## Personalaufwendungen

Hausmeister Tätigkeiten für die Mietwohnanlagen und die Osthalle.

### **Aufwendungen für Sach- und Dienstleistungen**

Die Aufwendungen für Sach- und Dienstleistungen setzen sich aus der Unterhaltung des unbeweglichen und des beweglichen Vermögens, Energiekosten, sonstige Bewirtschaftungen der Grundstücke und baulichen Anlagen, Mieten und Pachten, etc. zusammen.

Unterhaltungsansätze: Heimatmuseum/Kulturpflege 5.000 Euro, Märkte 2.000 Euro, Kinderspielplätze 5.000 Euro, Jugendzentrum 3.000 Euro, Jugendzentrum 3.000 Euro, Sportplätze 1.000 Euro, Osthalle 20.000 Euro, Straßen 80.000 Euro (2026 = 50.000 Euro), Straßenbeleuchtung 25.000 Euro, Brücken 5.000 Euro, Öffentliche Gewässer 5.000 Euro, Öffentliches Grün 10.000 Euro, Bürgersaal 5.000 Euro, Liegenschaften/Gebäude 175.000 Euro (2026 = 125.000 Euro).

### **Abschreibungen**

Abschreibungen, auch „Absetzung auf Abnutzung“ (=AfA) genannt, sind der Werteverzehr eines abnutzbaren Wirtschaftsgutes (z. B. Gebäude, Straßen, Betriebs- und Geschäftsausstattung, Fahrzeuge u. a.) innerhalb eines Haushaltsjahres, der durch die Verteilung der Anschaffungskosten auf die Nutzungsdauer (Empfehlung durch kommunale Abschreibungstabellen) entsteht.

### **Zinsen und ähnliche Aufwendungen**

Soll-Zinsen für langfristige Verschuldung.

### **Transferaufwendungen**

Unter die Transferaufwendungen fallen Zuschüsse für laufende Zwecke sowie die Aufwendungen für den Finanzausgleich wie Gewerbesteuerumlage, die Samtgemeindeumlage und die Kreisumlage.

Für Zuschüsse an Vereine und Verbände sind 20.000 Euro in Ansatz gebracht. Für ein Bürgerbudgets stehen unverändert 10.000 Euro zur Verfügung

1 Punkt Kreis- oder Samtgemeindeumlage = 46.473 Euro

### **Kreisumlage**

Mit der Kreisumlage finanzieren die Kommunen die Ausgaben ihres Landkreises. Der Hebesatz der Kreisumlage ist 49,5 % (Vorjahr 48,5 %) der Steuerkraftzahlen.

Jahr	2023 - Euro -	2024 - Euro -	2025 - Euro -	2026 - Euro -	2027 - Euro -	2028 - Euro -	2029 - Euro -
Summe	1.917.743	2.134.000	2.134.100	2.415.600	2.512.300	2.612.800	2.716.800

### **Samtgemeindeumlage**

Die Samtgemeindeumlage ist mit 55,5 % (Vorjahr 51,5 %) der Steuerkraftzahlen, die für die Berechnung der Kreisumlage zu Grunde gelegt werden, errechnet.

Jahr	2023 - Euro -	2024 - Euro -	2025 - Euro -	2026 - Euro -	2027 - Euro -	2028 - Euro -	2029 - Euro -
Summe	1.963.804	2.220.200	2.389.600	2.692.400	2.800.100	2.912.100	3.028.600

### **Sonstige ordentliche Aufwendungen**

Die sonstigen ordentlichen Aufwendungen setzen sich aus den Aufwandsentschädigungen, Inanspruchnahme von Rechten und Diensten (Honorare, Bauhofleistung SG), Geschäftsaufwendungen, Bürobedarf, Bücher und Zeitschriften, Post- und Fernmeldegebühren, Steuern, Versicherungen, Schadensfälle, Rechnungsprüfungsgebühren, Reisekostenerstattungen etc. zusammen.

In den Haushaltsjahren 2025 und 2026 sind Geschäftsaufwendungen in Höhe von 300.000 Euro und 160.000 Euro für die Erstellung von Bebauungsplänen, Kosten für die Städtebausanierung, das Quartiersmanagement und die Dorfentwicklung bereitgestellt.

### **Höchstbetrag der Liquiditätskredite**

Der Höchstbetrag der Liquiditätskredite, die in den Haushaltsjahren 2025 und 2026 zur rechtzeitigen Leistung von Auszahlungen in Anspruch genommen werden dürfen, wird auf jeweils 1.130.000 Euro (1/3 der Einzahlungen aus lfd. Verwaltungstätigkeit des Haushaltsjahres 2025 in Höhe von 6.830.600 €) festgesetzt.

# Inhalt des Finanzhaushalts

Das Saldo auf laufender Verwaltungstätigkeit der Finanzhaushalte für die Haushaltsjahre 2025 und 2026 weisen einen Überschüsse in Höhe von 473.400 Euro und 383.000 Euro aus. Auch die Salden aus laufender Verwaltungstätigkeit der Finanzhaushalte der Folgejahre weisen hohe Überschüsse aus.

Die Investitionen können ohne Neuverschuldung getätigt werden.

Gesamtfinanzhaushalt								
Gemeinde Cadenberge								
Nr.	Bezeichnung	vorläufiges IST 2023	Plan 2024	Plan 2025	Plan 2026	Finanzplan 2027	Finanzplan 2028	Finanzplan 2029
0000	Einzahlungen aus laufender Verwaltungstätigkeit							
0100	1. Steuern und ähnliche Abgaben	5.767.852	5.759.300	5.919.400	6.177.000	6.436.300	6.686.400	6.944.900
0200	2. Zuwendungen und allgemeine Umlagen	100.317	9.200	4.600				
0300	3. Sonstige Transfereinzahlungen		22.500	22.500	22.500	22.500	22.500	22.500
0400	4. Öffentlich-rechtliche Entgelte	9.352	8.000	11.500	11.500	11.500	11.500	11.500
0500	5. Privatrechtliche Entgelte	653.546	638.300	737.000	762.000	787.000	787.000	787.000
0600	6. Kostenerstattungen und Kostenumlagen	8.107	600	1.600	1.600	1.600	1.600	1.600
0700	7. Zinsen und ähnliche Einzahlungen	40.671						
0900	9. Sonstige haushaltswirksame Einzahlungen	234.423	135.100	134.000	134.000	134.000	134.000	134.000
1000	10. = Summe d. Einz. aus lfd. Verwaltungstätigkeit	6.814.267	6.573.000	6.830.600	7.108.600	7.392.900	7.643.000	7.901.500
1100	Auszahlungen aus laufender Verwaltungstätigkeit							
1101	11. Auszahlungen für aktives Personal	30.898	32.900	34.000	34.700	35.500	36.200	36.800
1300	13. Auszahlungen für Sach- und Dienstleistungen	594.482	702.700	675.300	595.600	595.700	595.700	620.700
1400	14. Zinsen und ähnliche Auszahlungen	38.619	23.700	21.100	19.200	17.400	15.800	14.100
1500	15. Transferauszahlungen	4.203.083	4.687.200	4.865.700	5.455.000	5.663.400	5.880.400	6.105.400
1600	16. Sonstige haushaltswirksame Auszahlungen	577.252	640.300	761.100	621.100	621.200	636.200	636.200
1700	17. = Summe d. Ausz. aus lfd. Verwaltungstätigkeit	5.444.333	6.086.800	6.357.200	6.725.600	6.933.200	7.164.300	7.413.200
1800	18. Saldo aus laufender Verwaltungstätigkeit	1.369.934	486.200	473.400	383.000	459.700	478.700	488.300
1900	Einzahlungen für Investitionstätigkeit							
1901	19. Zuwendungen für Investitionstätigkeit	663.165	116.000	551.600	960.000			
2000	20. Beiträge u.ä. Entgelte für Investitionstätigk.	165.445						
2100	21. Veräußerung von Sachvermögen	325.647		200.000	200.000	200.000	100.000	
2400	24. = Summe d. Einz. aus Investitionstätigkeit	1.154.257	116.000	751.600	1.160.000	200.000	100.000	
2500	Auszahlungen für Investitionstätigkeit							
2501	25. Erwerb von Grundstücken und Gebäuden	138.834	300.000	100.000	100.000	100.000	100.000	100.000
2600	26. Baumaßnahmen	295.356	660.000	2.531.500	1.200.000	1.000.000		
2700	27. Erwerb von beweglichem Sachvermögen	42.239	145.000	152.000	40.000	40.000	40.000	40.000
2900	29. Aktivierbare Zuwendungen	14.810	10.000	10.000	10.000	10.000	10.000	10.000
3100	31. = Summe d. Ausz. für Investitionstätigkeit	491.240	1.115.000	2.793.500	1.350.000	1.150.000	150.000	150.000
3200	32. Saldo aus Investitionstätigkeit	663.017	-999.000	-2.041.900	-190.000	-950.000	-50.000	-150.000

Am 01.01.2025 hält die Gemeinde Cadenberge einen Bankbestand in Höhe von 2.746.758 Euro.

## Investitionsprogramm

Gesamtinvestitionsübersicht								
Gemeinde Cadenberge								
Nr. Bezeichnung	Ansatz 2025	Ansatz 2026	Finanzplan 2027	VE 2027	Finanzplan 2028	VE 2028	Finanzplan 2029	VE 2029
03 0002IN KMU-Förderung	10.000	10.000	10.000		10.000		10.000	
03 0003IN Sanierung Ostehalle	299.500							
03 0003SO Zuwendung Sanierung Ostehalle	-194.600							
03 0005IN Spielgeräte/Inventar Kindergärten	69.000	25.000	25.000		25.000		25.000	
03 0006IN Spielgeräte Kinderspielplätze	15.000	15.000	15.000		15.000		15.000	
03 0012IN Endausbau B.Gebiet "Westl. der Bahnhofstraße"		200.000	1.000.000					
03 0015IN Verkauf von Grundstücken	-200.000	-200.000	-200.000		-100.000			
03 0036IN Ankauf von Grundstücken und Liegenschaften	100.000	100.000	100.000		100.000		100.000	
03 0044IN Sanierung Bahnhof Cadenberge	500.000	1.000.000						
03 0044SO Zuwendung Sanierung Bahnhof Cadenberge		-960.000						
03 0047IN Verkehrskonzept Maßnahme Bahnhofstraße/Finkenhörne	175.000							
03 0050IN Brückenerneuerung Ostermoor	12.000							
03 0052IN Mähroboter	25.000							
03 0053IN Zaunanlage Spielplatz Geversdorf	8.000							
03 0054IN Spielturm Spielplatz Alter Postweg	20.000							
03 0055IN Sonnensegel KIGA St. Nicolai	5.000							
03 0056IN Bürgertreff Bahnhofstraße 6	400.000							
03 0056SO Förderung Bürgertreff Bahnhofstraße 6	-267.000							
03 0057IN Mehrfamilienhaus (4 Wohnungen)	1.000.000							
03 0060IN Zaunanlage Schulgarten Heideweg 14	8.000							
03 0061IN Buswendeplatz Geversdorf	145.000							
03 0061SO Zuwendung Buswendeplatz Geversdorf	-90.000							
03 0062IN Reinigungsmaschine Ostehalle	2.000							
<b>Gesamtsumme</b>	<b>2.041.900</b>	<b>190.000</b>	<b>950.000</b>		<b>50.000</b>		<b>150.000</b>	

Die Investitionen können ohne Neuverschuldung getätigt werden.

### Verschuldung

Die Gemeinde Cadenberge wird für die Tilgung von Krediten im Haushaltsjahr 2025 insgesamt 252.800 Euro und im Haushaltsjahr 2026 insgesamt 247.400 Euro aufwenden.

Kreditaufnahmen für Investitionen und Investitionsförderungsmaßnahmen (Kreditermächtigung) werden für die Haushaltsjahre 2025 und 2026 nicht veranschlagt.

Die Verschuldung per 31.12.2024 belief sich auf 3.200.937 Euro. Unter Berücksichtigung der ordentlichen Tilgung beläuft sich die Verschuldung der Gemeinde Cadenberge per 31.12.2025 auf voraussichtlich 2.948.198 Euro. Unter Berücksichtigung der ordentlichen Tilgung beläuft sich die Verschuldung der Gemeinde Cadenberge per 31.12.2026 auf voraussichtlich 2.700.861 Euro.

### Verpflichtungsermächtigungen

Verpflichtungsermächtigungen werden nicht veranschlagt.

### Beteiligungen

Die Gemeinde Cadenberge hält keine Beteiligungen an Unternehmen.

## Haushaltsplan 2025 / 2026 Gemeinde Cadenberge

### Übersicht Ergebnishaushalt 2025

Gemeinde Cadenberge

Fachbereich		Ordentliche Erträge	Ordentliche Aufwendungen	Ordentliches Ergebnis	außerord. Erträge	außerord. Aufwendungen	außerord. Ergebnis
0	Verwaltungsleitung	300	44.900	-44.600			
1	Fachbereich 1	1.200	72.300	-71.100			
2	Fachbereich 2	139.800	431.000	-291.200			
3	Fachbereich 3	882.600	1.617.600	-735.000			
4	Fachbereich 4	2.700	3.400	-700			
5	Fachbereich 5	6.053.400	4.822.300	1.231.100			
<b>Gesamtsumme</b>		<b>7.080.000</b>	<b>6.991.500</b>	<b>88.500</b>			



## Haushaltsplan 2025 / 2026 Gemeinde Cadenberge

### Übersicht Ergebnishaushalt 2026

Gemeinde Cadenberge

Fachbereich		Ordentliche Erträge	Ordentliche Aufwendungen	Ordentliches Ergebnis	außerord. Erträge	außerord. Aufwendungen	außerord. Ergebnis
0	Verwaltungsleitung	300	44.900	-44.600			
1	Fachbereich 1	1.200	72.400	-71.200			
2	Fachbereich 2	159.700	426.100	-266.400			
3	Fachbereich 3	929.300	1.438.500	-509.200			
4	Fachbereich 4	2.700	3.400	-700			
5	Fachbereich 5	6.311.000	5.409.200	901.800			
<b>Gesamtsumme</b>		<b>7.404.200</b>	<b>7.394.500</b>	<b>9.700</b>			

Übersicht Finanzhaushalt 2025											
Gemeinde Cadenberge											
Fachbereich	Einz. lfd. Vw.- tätigkeit	Ausz. lfd. Vw.- tätigkeit	Saldo lfd. Vw.- tätigkeit	Einz. Invest.- tätigkeit	Ausz. Invest.- tätigkeit	Saldo Invest.- tätigkeit	Einz. Finanz- tätigkeit	Ausz. Finanz- tätigkeit	Saldo Finanz- tätigkeit	Verpflich- tungs- ermächti- gungen	
0		41.400	-41.400		10.000	-10.000					
1	100	67.000	-66.900								
2	94.700	264.800	-170.100	194.600	443.500	-248.900					
3	681.400	1.167.300	-485.900	557.000	2.340.000	-1.783.000					
4	1.000	400	600								
5	6.053.400	4.816.300	1.237.100					252.800	-252.800		
<b>Gesamtsumme</b>	<b>6.830.600</b>	<b>6.357.200</b>	<b>473.400</b>	<b>751.600</b>	<b>2.793.500</b>	<b>-2.041.900</b>		<b>252.800</b>	<b>-252.800</b>		

Übersicht Finanzhaushalt 2026											
Gemeinde Cadenberge											
Fachbereich		Einzel. lfd. Vw.- tätigkeit	Ausz. lfd. Vw.- tätigkeit	Saldo lfd. Vw.- tätigkeit	Einzel. Invest.- tätigkeit	Ausz. Invest.- tätigkeit	Saldo Invest.- tätigkeit	Einzel. Finanz.- tätigkeit	Ausz. Finanz.- tätigkeit	Saldo Finanz.- tätigkeit	Verpflichtungser- mächtigungen
0	Verwaltungsleitung		41.400	-41.400		10.000	-10.000				
1	Fachbereich 1	100	67.100	-67.000							
2	Fachbereich 2	90.100	255.300	-165.200		40.000	-40.000				
3	Fachbereich 3	706.400	963.200	-256.800	1.160.000	1.300.000	-140.000				
4	Fachbereich 4	1.000	400	600							
5	Fachbereich 5	6.311.000	5.403.200	907.800					247.400	-247.400	
<b>Gesamtsumme</b>		<b>7.108.600</b>	<b>6.730.600</b>	<b>378.000</b>	<b>1.160.000</b>	<b>1.350.000</b>	<b>-190.000</b>		<b>247.400</b>	<b>-247.400</b>	

## Haushaltsplan 2025 / 2026 Gemeinde Cadenberge

<b>Gesamtergebnishaushalt</b>								
Gemeinde Cadenberge								
Nr.	Bezeichnung	vorläufiges IST 2023	Plan 2024	Plan 2025	Plan 2026	Finanzplan 2027	Finanzplan 2028	Finanzplan 2029
<b>000</b>	<b>Ordentliche Erträge</b>							
010	1. Steuern und ähnliche Abgaben	5.833.377	5.659.300	5.919.400	6.177.000	6.436.300	6.686.400	6.944.900
020	2. Zuwendungen und allgemeine Umlagen	100.440	9.200	4.600				
030	3. Auflösungserträge aus Sonderposten	260.914	253.800	249.400	295.600	298.100	300.600	301.500
040	4. Sonstige Transfererträge	111.606	22.500	22.500	22.500	22.500	22.500	22.500
050	5. Öffentlich-rechtliche Entgelte	12.728	8.000	11.500	11.500	11.500	11.500	11.500
060	6. Privatrechtliche Entgelte	653.932	638.300	737.000	762.000	787.000	787.000	787.000
070	7. Kostenerstattungen und Kostenumlagen	6.233	600	1.600	1.600	1.600	1.600	1.600
080	8. Zinsen und ähnliche Finanzerträge	-31.443						
110	11. Sonstige ordentliche Erträge	137.229	135.100	134.000	134.000	134.000	134.000	134.000
<b>120</b>	<b>12. = Summe ordentliche Erträge</b>	<b>7.085.016</b>	<b>6.726.800</b>	<b>7.080.000</b>	<b>7.404.200</b>	<b>7.691.000</b>	<b>7.943.600</b>	<b>8.203.000</b>
<b>130</b>	<b>Ordentliche Aufwendungen</b>							
131	13. Aufwendungen für aktives Personal	30.898	32.900	34.000	34.700	35.500	36.200	36.800
150	15. Aufwendungen für Sach- und Dienstleistungen	651.962	702.700	675.300	595.600	595.700	595.700	620.700
160	16. Abschreibungen	654.185	632.700	634.300	668.900	746.900	749.400	749.400
170	17. Zinsen und ähnliche Aufwendungen	38.619	23.700	21.100	19.200	17.400	15.800	14.100
180	18. Transferaufwendungen	4.315.562	4.687.200	4.865.700	5.455.000	5.663.400	5.880.400	6.105.400
190	19. Sonstige ordentliche Aufwendungen	545.832	640.300	761.100	621.100	621.200	636.200	636.200
<b>210</b>	<b>21. = Summe ordentliche Aufwendungen</b>	<b>6.237.058</b>	<b>6.719.500</b>	<b>6.991.500</b>	<b>7.394.500</b>	<b>7.680.100</b>	<b>7.913.700</b>	<b>8.162.600</b>
<b>220</b>	<b>22. = Ordentliches Ergebnis</b>	<b>847.957</b>	<b>7.300</b>	<b>88.500</b>	<b>9.700</b>	<b>10.900</b>	<b>29.900</b>	<b>40.400</b>
230	23. Außerordentliche Erträge	227.699						
240	24. Außerordentliche Aufwendungen	33.609						
<b>270</b>	<b>27. Außerordentliches Ergebnis</b>	<b>194.091</b>						
<b>280</b>	<b>28. Jahresergebnis</b>	<b>1.042.047</b>	<b>7.300</b>	<b>88.500</b>	<b>9.700</b>	<b>10.900</b>	<b>29.900</b>	<b>40.400</b>
320	32. Saldo aus internen Leistungsbeziehungen							
<b>330</b>	<b>33. Erg. unter Berücks. d. internen Leistungsbez.</b>	<b>1.042.047</b>	<b>7.300</b>	<b>88.500</b>	<b>9.700</b>	<b>10.900</b>	<b>29.900</b>	<b>40.400</b>

Nach den vorläufigen Jahresabschlüssen sind zum 31.12.2023 insgesamt Überschüsse in Höhe von 6.335.222 Euro erwirtschaftet. Auch das Haushaltsjahr 2024 wird mit einem Überschuss abschliessen

## Haushaltsplan 2025 / 2026 Gemeinde Cadenberge

<b>Gesamtfinanzhaushalt</b>								
Gemeinde Cadenberge								
Nr.	Bezeichnung	vorläufiges IST 2023	Plan 2024	Plan 2025	Plan 2026	Finanzplan 2027	Finanzplan 2028	Finanzplan 2029
<b>0000</b>	<b>Einzahlungen aus laufender Verwaltungstätigkeit</b>							
0100	1. Steuern und ähnliche Abgaben	5.767.852	5.759.300	5.919.400	6.177.000	6.436.300	6.686.400	6.944.900
0200	2. Zuwendungen und allgemeine Umlagen	100.317	9.200	4.600				
0300	3. Sonstige Transfereinzahlungen		22.500	22.500	22.500	22.500	22.500	22.500
0400	4. Öffentlich-rechtliche Entgelte	9.352	8.000	11.500	11.500	11.500	11.500	11.500
0500	5. Privatrechtliche Entgelte	653.546	638.300	737.000	762.000	787.000	787.000	787.000
0600	6. Kostenerstattungen und Kostenumlagen	8.107	600	1.600	1.600	1.600	1.600	1.600
0700	7. Zinsen und ähnliche Einzahlungen	40.671						
0900	9. Sonstige haushaltswirksame Einzahlungen	234.423	135.100	134.000	134.000	134.000	134.000	134.000
<b>1000</b>	<b>10. = Summe d. Einz. aus lfd. Verwaltungstätigkeit</b>	<b>6.814.267</b>	<b>6.573.000</b>	<b>6.830.600</b>	<b>7.108.600</b>	<b>7.392.900</b>	<b>7.643.000</b>	<b>7.901.500</b>
<b>1100</b>	<b>Auszahlungen aus laufender Verwaltungstätigkeit</b>							
1101	11. Auszahlungen für aktives Personal	30.898	32.900	34.000	34.700	35.500	36.200	36.800
1300	13. Auszahlungen für Sach- und Dienstleistungen	594.482	702.700	675.300	595.600	595.700	595.700	620.700
1400	14. Zinsen und ähnliche Auszahlungen	38.619	23.700	21.100	19.200	17.400	15.800	14.100
1500	15. Transferauszahlungen	4.203.083	4.687.200	4.865.700	5.455.000	5.663.400	5.880.400	6.105.400
1600	16. Sonstige haushaltswirksame Auszahlungen	577.252	640.300	761.100	621.100	621.200	636.200	636.200
<b>1700</b>	<b>17. = Summe d. Ausz. aus lfd. Verwaltungstätigkeit</b>	<b>5.444.333</b>	<b>6.086.800</b>	<b>6.357.200</b>	<b>6.725.600</b>	<b>6.933.200</b>	<b>7.164.300</b>	<b>7.413.200</b>
<b>1800</b>	<b>18. Saldo aus laufender Verwaltungstätigkeit</b>	<b>1.369.934</b>	<b>486.200</b>	<b>473.400</b>	<b>383.000</b>	<b>459.700</b>	<b>478.700</b>	<b>488.300</b>
<b>1900</b>	<b>Einzahlungen für Investitionstätigkeit</b>							
1901	19. Zuwendungen für Investitionstätigkeit	663.165	116.000	551.600	960.000			
2000	20. Beiträge u.ä. Entgelte für Investitionstätigk.	165.445						
2100	21. Veräußerung von Sachvermögen	325.647		200.000	200.000	200.000	100.000	
<b>2400</b>	<b>24. = Summe d. Einz. aus Investitionstätigkeit</b>	<b>1.154.257</b>	<b>116.000</b>	<b>751.600</b>	<b>1.160.000</b>	<b>200.000</b>	<b>100.000</b>	
<b>2500</b>	<b>Auszahlungen für Investitionstätigkeit</b>							
2501	25. Erwerb von Grundstücken und Gebäuden	138.834	300.000	100.000	100.000	100.000	100.000	100.000
2600	26. Baumaßnahmen	295.356	660.000	2.531.500	1.200.000	1.000.000		
2700	27. Erwerb von beweglichem Sachvermögen	42.239	145.000	152.000	40.000	40.000	40.000	40.000
2900	29. Aktivierbare Zuwendungen	14.810	10.000	10.000	10.000	10.000	10.000	10.000
<b>3100</b>	<b>31. = Summe d. Ausz. für Investitionstätigkeit</b>	<b>491.240</b>	<b>1.115.000</b>	<b>2.793.500</b>	<b>1.350.000</b>	<b>1.150.000</b>	<b>150.000</b>	<b>150.000</b>
<b>3200</b>	<b>32. Saldo aus Investitionstätigkeit</b>	<b>663.017</b>	<b>-999.000</b>	<b>-2.041.900</b>	<b>-190.000</b>	<b>-950.000</b>	<b>-50.000</b>	<b>-150.000</b>
<b>3300</b>	<b>33. Finanzmittel-Überschuss/-Fehlbetrag</b>	<b>2.032.951</b>	<b>-512.800</b>	<b>-1.568.500</b>	<b>193.000</b>	<b>-490.300</b>	<b>428.700</b>	<b>338.300</b>
<b>3400</b>	<b>Ein-, Auszahlungen aus Finanzierungstätigkeit</b>							
3500	35. Ausz.; Tilgung von Krediten	285.073	270.900	252.800	247.400	248.800	250.500	252.200
<b>3600</b>	<b>36. Saldo aus Finanzierungstätigkeit</b>	<b>-285.073</b>	<b>-270.900</b>	<b>-252.800</b>	<b>-247.400</b>	<b>-248.800</b>	<b>-250.500</b>	<b>-252.200</b>
<b>3700</b>	<b>37. = Summe der Salden aus Zelle 33 und 36</b>	<b>1.747.878</b>	<b>-783.700</b>	<b>-1.821.300</b>	<b>-54.400</b>	<b>-739.100</b>	<b>178.200</b>	<b>86.100</b>

## Haushaltsplan 2025 / 2026 Gemeinde Cadenberge

<b>Gesamtfinanzhaushalt</b>								
Gemeinde Cadenberge								
Nr.	Bezeichnung	vorläufiges IST 2023	Plan 2024	Plan 2025	Plan 2026	Finanzplan 2027	Finanzplan 2028	Finanzplan 2029
3800	38. Haushaltunwirksame Einzahlungen	5.927.257						
3900	39. Haushaltunwirksame Auszahlungen	8.926.466	5.000	5.000	5.000	5.000	6.000	6.000
<b>4000</b>	<b>40. Saldo aus haushaltsunw. Ein- und Auszahlungen</b>	<b>-2.999.209</b>	<b>-5.000</b>	<b>-5.000</b>	<b>-5.000</b>	<b>-5.000</b>	<b>-6.000</b>	<b>-6.000</b>
4100	41. = Summe der Salden aus Zelle 37 und 40	-1.251.331	-788.700	-1.826.300	-59.400	-744.100	172.200	80.100
4200	42. Vorauss. Bestand Zahl.-mitteln am Anf. d. HHJ	1.378.700	-6.749.700	-7.538.400	-9.364.700	-9.424.100	-10.168.200	-9.996.000
4300	43. Vorauss. Bestand Zahl.-mitteln am Ende d. HHJ	127.370	-7.538.400	-9.364.700	-9.424.100	-10.168.200	-9.996.000	-9.915.900

Der tatsächliche Bestand an Zahlungsmitteln am 31.12.2024 betrug  
+2.746.758 Euro.

## Haushaltsplan 2025 / 2026 Gemeinde Cadenberge

### Gesamtinvestitionsübersicht

Gemeinde Cadenberge

Nr. Bezeichnung	Ansatz 2025	Ansatz 2026	Finanzplan 2027	VE 2027	Finanzplan 2028	VE 2028	Finanzplan 2029	VE 2029
03 0002IN KMU-Förderung	10.000	10.000	10.000		10.000		10.000	
03 0003IN Sanierung Ostehalle	299.500							
03 0003SO Zuwendung Sanierung Ostehalle	-194.600							
03 0005IN Spielgeräte/Inventar Kindergärten	69.000	25.000	25.000		25.000		25.000	
03 0006IN Spielgeräte Kinderspielplätze	15.000	15.000	15.000		15.000		15.000	
03 0012IN Endausbau B.Gebiet "Westl. der Bahnhofstraße"		200.000	1.000.000					
03 0015IN Verkauf von Grundstücken	-200.000	-200.000	-200.000		-100.000			
03 0036IN Ankauf von Grundstücken und Liegenschaften	100.000	100.000	100.000		100.000		100.000	
03 0044IN Sanierung Bahnhof Cadenberge	500.000	1.000.000						
03 0044SO Zuwendung Sanierung Bahnhof Cadenberge		-960.000						
03 0047IN Verkehrskonzept Maßnahme Bahnhofstraße/Finkenhörne	175.000							
03 0050IN Brückenerneuerung Ostermoor	12.000							
03 0052IN Mähroboter	25.000							
03 0053IN Zaunanlage Spielplatz Geversdorf	8.000							
03 0054IN Spielturm Spielplatz Alter Postweg	20.000							
03 0055IN Sonnensegel KIGA St. Nicolai	5.000							
03 0056IN Bürgertreff Bahnhofstraße 6	400.000							
03 0056SO Förderung Bürgertreff Bahnhofstraße 6	-267.000							
03 0057IN Mehrfamilienhaus (4 Wohnungen)	1.000.000							
03 0060IN Zaunanlage Schulgarten Heideweg 14	8.000							
03 0061IN Buswendeplatz Geversdorf	145.000							
03 0061SO Zuwendung Buswendeplatz Geversdorf	-90.000							
03 0062IN Reinigungsmaschine Ostehalle	2.000							
<b>Gesamtsumme</b>	<b>2.041.900</b>	<b>190.000</b>	<b>950.000</b>		<b>50.000</b>		<b>150.000</b>	

Haushaltsplan 2025 / 2026 Gemeinde Cadenberge

**Teilergebnishaushalt Kostenträger 52201 Aufstellung und Durchführung von Wohnungsbau- und Siedlerprogrammen**

Gemeinde Cadenberge

Nr.	Bezeichnung	vorläufiges IST 2023	Plan 2024	Plan 2025	Plan 2026	Finanzplan 2027	Finanzplan 2028	Finanzplan 2029
<b>000</b>	<b>Ordentliche Erträge</b>							
030	3. Auflösungserträge aus Sonderposten	20.728	3.400	20.700	39.900	39.900	39.900	39.900
060	6. Privatrechtliche Entgelte	650.487	628.500	678.600	703.600	728.600	728.600	728.600
070	7. Kostenerstattungen und Kostenumlagen	1.902	500	1.500	1.500	1.500	1.500	1.500
<b>120</b>	<b>12. = Summe ordentliche Erträge</b>	<b>673.117</b>	<b>632.400</b>	<b>700.800</b>	<b>745.000</b>	<b>770.000</b>	<b>770.000</b>	<b>770.000</b>
<b>130</b>	<b>Ordentliche Aufwendungen</b>							
131	13. Aufwendungen für aktives Personal	14.774	15.900	16.500	16.800	17.200	17.500	17.800
150	15. Aufwendungen für Sach- und Dienstleistungen	339.975	356.600	355.400	315.500	315.500	315.500	340.500
160	16. Abschreibungen	149.176	144.100	144.100	174.100	174.100	174.100	174.100
190	19. Sonstige ordentliche Aufwendungen	41.580	41.600	92.300	92.300	92.300	92.300	92.300
<b>210</b>	<b>21. = Summe ordentliche Aufwendungen</b>	<b>545.505</b>	<b>558.200</b>	<b>608.300</b>	<b>598.700</b>	<b>599.100</b>	<b>599.400</b>	<b>624.700</b>
<b>220</b>	<b>22. = Ordentliches Ergebnis</b>	<b>127.613</b>	<b>74.200</b>	<b>92.500</b>	<b>146.300</b>	<b>170.900</b>	<b>170.600</b>	<b>145.300</b>
230	23. Außerordentliche Erträge	223.363						
240	24. Außerordentliche Aufwendungen	27.969						
<b>270</b>	<b>27. Außerordentliches Ergebnis</b>	<b>195.394</b>						
<b>280</b>	<b>28. Jahresergebnis</b>	<b>323.007</b>	<b>74.200</b>	<b>92.500</b>	<b>146.300</b>	<b>170.900</b>	<b>170.600</b>	<b>145.300</b>
<b>320</b>	<b>32. Saldo aus Internen Leistungsbeziehungen</b>							
<b>330</b>	<b>33. Erg. unter Berücks. d. Internen Leistungsbez.</b>	<b>323.007</b>	<b>74.200</b>	<b>92.500</b>	<b>146.300</b>	<b>170.900</b>	<b>170.600</b>	<b>145.300</b>



Haushaltsplan 2025 / 2026 Gemeinde Cadenberge

**Teilfinanzhaushalt Kostenträger 52201 Aufstellung und Durchführung von Wohnungsbau- und Siedlerprogrammen**

Gemeinde Cadenberge

Nr.	Bezeichnung	vorläufiges IST 2023	Plan 2024	Plan 2025	Plan 2026	Finanzplan 2027	Finanzplan 2028	Finanzplan 2029
<b>0000</b>	<b>Einzahlungen aus laufender Verwaltungstätigkeit</b>							
0100	1. Steuern und ähnliche Abgaben							
0200	2. Zuwendungen und allgemeine Umlagen							
0300	3. Sonstige Transfereinzahlungen							
0400	4. Öffentlich-rechtliche Entgelte							
0500	5. Privatrechtliche Entgelte	646.519	628.500	678.600	703.600	728.600	728.600	728.600
0600	6. Kostenerstattungen und Kostenumlagen	90	500	1.500	1.500	1.500	1.500	1.500
0700	7. Zinsen und ähnliche Einzahlungen							
0800	8. Einz. a. d. Veräußerung geringwert. VermGG							
0900	9. Sonstige haushaltswirksame Einzahlungen							
<b>1000</b>	<b>10. = Summe d. Einz. aus lfd. Verwaltungstätigkeit</b>	<b>646.609</b>	<b>629.000</b>	<b>680.100</b>	<b>705.100</b>	<b>730.100</b>	<b>730.100</b>	<b>730.100</b>
<b>1100</b>	<b>Auszahlungen aus laufender Verwaltungstätigkeit</b>							
1101	11. Auszahlungen für aktives Personal	14.774	15.900	16.500	16.800	17.200	17.500	17.800
1200	12. Auszahlungen für Versorgung							
1300	13. Auszahlungen für Sach- und Dienstleistungen	318.731	356.600	355.400	315.500	315.500	315.500	340.500
1400	14. Zinsen und ähnliche Auszahlungen							
1500	15. Transferauszahlungen							
1600	16. Sonstige haushaltswirksame Auszahlungen	17.596	41.600	92.300	92.300	92.300	92.300	92.300
<b>1700</b>	<b>17. = Summe d. Ausz. aus lfd. Verwaltungstätigkeit</b>	<b>351.100</b>	<b>414.100</b>	<b>464.200</b>	<b>424.600</b>	<b>425.000</b>	<b>425.300</b>	<b>450.600</b>
<b>1800</b>	<b>18. Saldo aus laufender Verwaltungstätigkeit</b>	<b>295.509</b>	<b>214.900</b>	<b>215.900</b>	<b>280.500</b>	<b>305.100</b>	<b>304.800</b>	<b>279.500</b>
<b>1900</b>	<b>Einzahlungen für Investitionstätigkeit</b>							
1901	19. Zuwendungen für Investitionstätigkeit			267.000	960.000			
2000	20. Beiträge u.ä. Entgelte für Investitionstätig.							
2100	21. Veräußerung von Sachvermögen	325.647		200.000	200.000	200.000	100.000	
2200	22. Veräußerung von Finanzvermögensanlagen							
2300	23. Sonstige Investitionstätigkeit							
<b>2400</b>	<b>24. = Summe d. Einz. aus Investitionstätigkeit</b>	<b>325.647</b>		<b>467.000</b>	<b>1.160.000</b>	<b>200.000</b>	<b>100.000</b>	
<b>2500</b>	<b>Auszahlungen für Investitionstätigkeit</b>							
2501	25. Erwerb von Grundstücken und Gebäuden	14.079	300.000	100.000	100.000	100.000	100.000	100.000
2600	26. Baumaßnahmen	173	300.000	1.900.000	1.000.000			
2700	27. Erwerb von beweglichem Sachvermögen	3.901	80.000	8.000				
2800	28. Erwerb von Finanzvermögensanlagen							
2900	29. Aktivierbare Zuwendungen							
3000	30. Sonstige Investitionstätigkeit							

Haushaltsplan 2025 / 2026 Gemeinde Cadenberge

**Teilfinanzhaushalt Kostenträger 52201 Aufstellung und Durchführung von Wohnungsbau- und Siedlerprogrammen**

Gemeinde Cadenberge

Nr.	Bezeichnung	vorläufiges IST 2023	Plan 2024	Plan 2025	Plan 2026	Finanzplan 2027	Finanzplan 2028	Finanzplan 2029
<b>3100</b>	<b>31. = Summe d. Ausz. für Investitionstätigkeit</b>	<b>18.152</b>	<b>680.000</b>	<b>2.008.000</b>	<b>1.100.000</b>	<b>100.000</b>	<b>100.000</b>	<b>100.000</b>
<b>3200</b>	<b>32. Saldo aus Investitionstätigkeit</b>	<b>307.494</b>	<b>-680.000</b>	<b>-1.541.000</b>	<b>60.000</b>	<b>100.000</b>		<b>-100.000</b>
<b>3300</b>	<b>33. Finanzmittel-Überschuss/-Fehlbetrag</b>	<b>603.003</b>	<b>-465.100</b>	<b>-1.325.100</b>	<b>340.500</b>	<b>405.100</b>	<b>304.800</b>	<b>179.500</b>
<b>3400</b>	<b>Ein-, Auszahlungen aus Finanzierungstätigkeit</b>							
3401	34. Einz.; Aufnahme von Krediten							
3500	35. Ausz.; Tilgung von Krediten							
<b>3600</b>	<b>36. Saldo aus Finanzierungstätigkeit</b>							
<b>3700</b>	<b>37. = Summe der Salden aus Zeile 33 und 36</b>	<b>603.003</b>	<b>-465.100</b>	<b>-1.325.100</b>	<b>340.500</b>	<b>405.100</b>	<b>304.800</b>	<b>179.500</b>

## Haushaltsplan 2025 / 2026 Gemeinde Cadenberge

### Investitionen Aufstellung und Durchführung von Wohnungsbau- und Siedlerprogrammen

Gemeinde Cadenberge

Nr. Bezeichnung	Ansatz 2025	Ansatz 2026	Finanzplan 2027	VE 2027	Finanzplan 2028	VE 2028	Finanzplan 2029	VE 2029
03 0015IN Verkauf von Grundstücken	-200.000	-200.000	-200.000		-100.000			
03 0036IN Ankauf von Grundstücken und Liegenschaften	100.000	100.000	100.000		100.000		100.000	
03 0044IN Sanierung Bahnhof Cadenberge	500.000	1.000.000						
03 0044SO Zuwendung Sanierung Bahnhof Cadenberge		-960.000						
03 0056IN Bürgertreff Bahnhofstraße 6	400.000							
03 0056SO Förderung Bürgertreff Bahnhofstraße 6	-267.000							
03 0057IN Mehrfamilienhaus (4 Wohnungen)	1.000.000							
03 0060IN Zaunanlage Schulgarten Heideweg 14	8.000							
<b>Gesamtsumme</b>	<b>1.541.000</b>	<b>-60.000</b>	<b>-100.000</b>				<b>100.000</b>	

Haushaltsplan 2025 / 2026 Gemeinde Cadenberge

**Teilergebnishaushalt Kostenträger 54101 Gemeinde(-verbindungs-)straßen/Brücken**

Gemeinde Cadenberge

Nr.	Bezeichnung	vorläufiges IST 2023	Plan 2024	Plan 2025	Plan 2026	Finanzplan 2027	Finanzplan 2028	Finanzplan 2029
<b>000</b>	<b>Ordentliche Erträge</b>							
030	3. Auflösungserträge aus Sonderposten	182.474	187.900	171.700	174.200	176.700	179.200	181.700
050	5. Öffentlich-rechtliche Entgelte	702						
070	7. Kostenerstattungen und Kostenumlagen	55						
<b>120</b>	<b>12. = Summe ordentliche Erträge</b>	<b>183.231</b>	<b>187.900</b>	<b>171.700</b>	<b>174.200</b>	<b>176.700</b>	<b>179.200</b>	<b>181.700</b>
<b>130</b>	<b>Ordentliche Aufwendungen</b>							
150	15. Aufwendungen für Sach- und Dienstleistungen	81.457	85.800	85.800	55.800	55.800	55.800	55.800
160	16. Abschreibungen	268.086	268.900	268.900	268.900	342.900	342.900	342.900
190	19. Sonstige ordentliche Aufwendungen	51.211	47.000	52.000	52.000	52.000	52.000	52.000
<b>210</b>	<b>21. = Summe ordentliche Aufwendungen</b>	<b>400.754</b>	<b>401.700</b>	<b>406.700</b>	<b>376.700</b>	<b>450.700</b>	<b>450.700</b>	<b>450.700</b>
<b>220</b>	<b>22. = Ordentliches Ergebnis</b>	<b>-217.523</b>	<b>-213.800</b>	<b>-235.000</b>	<b>-202.500</b>	<b>-274.000</b>	<b>-271.500</b>	<b>-269.000</b>
230	23. Außerordentliche Erträge	1.768						
<b>270</b>	<b>27. Außerordentliches Ergebnis</b>	<b>1.768</b>						
<b>280</b>	<b>28. Jahresergebnis</b>	<b>-215.754</b>	<b>-213.800</b>	<b>-235.000</b>	<b>-202.500</b>	<b>-274.000</b>	<b>-271.500</b>	<b>-269.000</b>
<b>320</b>	<b>32. Saldo aus Internen Leistungsbeziehungen</b>							
<b>330</b>	<b>33. Erg. unter Berücks. d. Internen Leistungsbez.</b>	<b>-215.754</b>	<b>-213.800</b>	<b>-235.000</b>	<b>-202.500</b>	<b>-274.000</b>	<b>-271.500</b>	<b>-269.000</b>

Haushaltsplan 2025 / 2026 Gemeinde Cadenberge

**Teilfinanzhaushalt Kostenträger 54101 Gemeinde(-verbindungs-)straßen/Brücken**

Gemeinde Cadenberge

Nr.	Bezeichnung	vorläufiges IST 2023	Plan 2024	Plan 2025	Plan 2026	Finanzplan 2027	Finanzplan 2028	Finanzplan 2029
<b>0000</b>	<b>Einzahlungen aus laufender Verwaltungstätigkeit</b>							
0100	1. Steuern und ähnliche Abgaben							
0200	2. Zuwendungen und allgemeine Umlagen							
0300	3. Sonstige Transfereinzahlungen							
0400	4. Öffentlich-rechtliche Entgelte	600						
0500	5. Privatrechtliche Entgelte							
0600	6. Kostenerstattungen und Kostenumlagen	113						
0700	7. Zinsen und ähnliche Einzahlungen							
0800	8. Einz. a. d. Veräußerung geringwert. VermGG							
0900	9. Sonstige haushaltswirksame Einzahlungen	10						
<b>1000</b>	<b>10. = Summe d. Einz. aus lfd. Verwaltungstätigkeit</b>	<b>723</b>						
<b>1100</b>	<b>Auszahlungen aus laufender Verwaltungstätigkeit</b>							
1101	11. Auszahlungen für aktives Personal							
1200	12. Auszahlungen für Versorgung							
1300	13. Auszahlungen für Sach- und Dienstleistungen	66.744	85.800	85.800	55.800	55.800	55.800	55.800
1400	14. Zinsen und ähnliche Auszahlungen							
1500	15. Transferauszahlungen							
1600	16. Sonstige haushaltswirksame Auszahlungen	47.273	47.000	52.000	52.000	52.000	52.000	52.000
<b>1700</b>	<b>17. = Summe d. Ausz. aus lfd. Verwaltungstätigkeit</b>	<b>114.017</b>	<b>132.800</b>	<b>137.800</b>	<b>107.800</b>	<b>107.800</b>	<b>107.800</b>	<b>107.800</b>
<b>1800</b>	<b>18. Saldo aus laufender Verwaltungstätigkeit</b>	<b>-113.293</b>	<b>-132.800</b>	<b>-137.800</b>	<b>-107.800</b>	<b>-107.800</b>	<b>-107.800</b>	<b>-107.800</b>
<b>1900</b>	<b>Einzahlungen für Investitionstätigkeit</b>							
1901	19. Zuwendungen für Investitionstätigkeit	117.529	116.000	90.000				
2000	20. Beiträge u.ä. Entgelte für Investitionstätigk.	77.550						
2100	21. Veräußerung von Sachvermögen							
2200	22. Veräußerung von Finanzvermögensanlagen							
2300	23. Sonstige Investitionstätigkeit							
<b>2400</b>	<b>24. = Summe d. Einz. aus Investitionstätigkeit</b>	<b>195.079</b>	<b>116.000</b>	<b>90.000</b>				
<b>2500</b>	<b>Auszahlungen für Investitionstätigkeit</b>							
2501	25. Erwerb von Grundstücken und Gebäuden	123.645						
2600	26. Baumaßnahmen	178.701	260.000	332.000	200.000	1.000.000		
2700	27. Erwerb von beweglichem Sachvermögen							
2800	28. Erwerb von Finanzvermögensanlagen							
2900	29. Aktivierbare Zuwendungen							
3000	30. Sonstige Investitionstätigkeit							
<b>3100</b>	<b>31. = Summe d. Ausz. für Investitionstätigkeit</b>	<b>302.346</b>	<b>260.000</b>	<b>332.000</b>	<b>200.000</b>	<b>1.000.000</b>		

Haushaltsplan 2025 / 2026 Gemeinde Cadenberge

**Teilfinanzhaushalt Kostenträger 54101 Gemeinde(-verbindungs-)straßen/Brücken**

Gemeinde Cadenberge

Nr.	Bezeichnung	vorläufiges IST 2023	Plan 2024	Plan 2025	Plan 2026	Finanzplan 2027	Finanzplan 2028	Finanzplan 2029
<b>3200</b>	<b>32. Saldo aus Investitionstätigkeit</b>	-107.267	-144.000	-242.000	-200.000	-1.000.000		
<b>3300</b>	<b>33. Finanzmittel-Überschuss/-Fehlbetrag</b>	-220.561	-276.800	-379.800	-307.800	-1.107.800	-107.800	-107.800
<b>3400</b>	<b>Ein-, Auszahlungen aus Finanzierungstätigkeit</b>							
3401	34. Einz.; Aufnahme von Krediten							
3500	35. Ausz.; Tilgung von Krediten							
<b>3600</b>	<b>36. Saldo aus Finanzierungstätigkeit</b>							
<b>3700</b>	<b>37. = Summe der Salden aus Zelle 33 und 36</b>	-220.561	-276.800	-379.800	-307.800	-1.107.800	-107.800	-107.800

## Haushaltsplan 2025 / 2026 Gemeinde Cadenberge

### Investitionen Gemeinde(-verbindungs-)straßen/Brücken

Gemeinde Cadenberge

Nr. Bezeichnung	Ansatz 2025	Ansatz 2026	Finanzplan 2027	VE 2027	Finanzplan 2028	VE 2028	Finanzplan 2029	VE 2029
03 0012IN Endausbau B.Gebiet "Westl. der Bahnhofstraße"		200.000	1.000.000					
03 0047IN Verkehrskonzept Maßnahme Bahnhofstraße/Finkenhörne	175.000							
03 0050IN Brückenerneuerung Ostermoor	12.000							
03 0061IN Buswendeplatz Geversdorf	145.000							
03 0061SO Zuwendung Buswendeplatz Geversdorf	-90.000							
<b>Gesamtsumme</b>	<b>242.000</b>	<b>200.000</b>	<b>1.000.000</b>					

Haushaltsplan 2025 / 2026 Gemeinde Cadenberge

**Teilergebnishaushalt Kostenträger 61101 Steuern, allg. Zuweisungen und allg. Umlagen**

Gemeinde Cadenberge

Nr.	Bezeichnung	vorläufiges IST 2023	Plan 2024	Plan 2025	Plan 2026	Finanzplan 2027	Finanzplan 2028	Finanzplan 2029
<b>000</b>	<b>Ordentliche Erträge</b>							
010	1. Steuern und ähnliche Abgaben	5.833.377	5.659.300	5.919.400	6.177.000	6.436.300	6.686.400	6.944.900
080	8. Zinsen und ähnliche Finanzerträge	-31.443						
110	11. Sonstige ordentliche Erträge	2.600						
<b>120</b>	<b>12. = Summe ordentliche Erträge</b>	<b>5.804.534</b>	<b>5.659.300</b>	<b>5.919.400</b>	<b>6.177.000</b>	<b>6.436.300</b>	<b>6.686.400</b>	<b>6.944.900</b>
<b>130</b>	<b>Ordentliche Aufwendungen</b>							
160	16. Abschreibungen	56.011	6.000	6.000	6.000	6.000	6.000	6.000
170	17. Zinsen und ähnliche Aufwendungen	11.593						
180	18. Transferaufwendungen	4.160.666	4.616.700	4.795.200	5.384.000	5.592.400	5.809.400	6.034.400
<b>210</b>	<b>21. = Summe ordentliche Aufwendungen</b>	<b>4.228.270</b>	<b>4.622.700</b>	<b>4.801.200</b>	<b>5.390.000</b>	<b>5.598.400</b>	<b>5.815.400</b>	<b>6.040.400</b>
<b>220</b>	<b>22. = Ordentliches Ergebnis</b>	<b>1.576.264</b>	<b>1.036.600</b>	<b>1.118.200</b>	<b>787.000</b>	<b>837.900</b>	<b>871.000</b>	<b>904.500</b>
<b>270</b>	<b>27. Außerordentliches Ergebnis</b>							
<b>280</b>	<b>28. Jahresergebnis</b>	<b>1.576.264</b>	<b>1.036.600</b>	<b>1.118.200</b>	<b>787.000</b>	<b>837.900</b>	<b>871.000</b>	<b>904.500</b>
<b>320</b>	<b>32. Saldo aus internen Leistungsbeziehungen</b>							
<b>330</b>	<b>33. Erg. unter Berücks. d. Internen Leistungsbez.</b>	<b>1.576.264</b>	<b>1.036.600</b>	<b>1.118.200</b>	<b>787.000</b>	<b>837.900</b>	<b>871.000</b>	<b>904.500</b>



Haushaltsplan 2025 / 2026 Gemeinde Cadenberge

**Teilfinanzhaushalt Kostenträger 61101 Steuern, allg. Zuweisungen und allg. Umlagen**

Gemeinde Cadenberge

Nr.	Bezeichnung	vorläufiges IST 2023	Plan 2024	Plan 2025	Plan 2026	Finanzplan 2027	Finanzplan 2028	Finanzplan 2029
<b>0000</b>	<b>Einzahlungen aus laufender Verwaltungstätigkeit</b>							
0100	1. Steuern und ähnliche Abgaben	5.767.852	5.759.300	5.919.400	6.177.000	6.436.300	6.686.400	6.944.900
0200	2. Zuwendungen und allgemeine Umlagen							
0300	3. Sonstige Transfereinzahlungen							
0400	4. Öffentlich-rechtliche Entgelte							
0500	5. Privatrechtliche Entgelte	-275						
0600	6. Kostenerstattungen und Kostenumlagen							
0700	7. Zinsen und ähnliche Einzahlungen	40.671						
0800	8. Einz. a. d. Veräußerung geringwert. VermGG							
0900	9. Sonstige haushaltswirksame Einzahlungen	600						
<b>1000</b>	<b>10. = Summe d. Einz. aus lfd. Verwaltungstätigkeit</b>	<b>5.808.848</b>	<b>5.759.300</b>	<b>5.919.400</b>	<b>6.177.000</b>	<b>6.436.300</b>	<b>6.686.400</b>	<b>6.944.900</b>
<b>1100</b>	<b>Auszahlungen aus laufender Verwaltungstätigkeit</b>							
1101	11. Auszahlungen für aktives Personal							
1200	12. Auszahlungen für Versorgung							
1300	13. Auszahlungen für Sach- und Dienstleistungen							
1400	14. Zinsen und ähnliche Auszahlungen	11.593						
1500	15. Transferauszahlungen	4.175.965	4.616.700	4.795.200	5.384.000	5.592.400	5.809.400	6.034.400
1600	16. Sonstige haushaltswirksame Auszahlungen							
<b>1700</b>	<b>17. = Summe d. Ausz. aus lfd. Verwaltungstätigkeit</b>	<b>4.187.558</b>	<b>4.616.700</b>	<b>4.795.200</b>	<b>5.384.000</b>	<b>5.592.400</b>	<b>5.809.400</b>	<b>6.034.400</b>
<b>1800</b>	<b>18. Saldo aus laufender Verwaltungstätigkeit</b>	<b>1.621.289</b>	<b>1.142.600</b>	<b>1.124.200</b>	<b>793.000</b>	<b>843.900</b>	<b>877.000</b>	<b>910.500</b>
<b>1900</b>	<b>Einzahlungen für Investitionstätigkeit</b>							
1901	19. Zuwendungen für Investitionstätigkeit							
2000	20. Beiträge u.ä. Entgelte für Investitionstätigk.							
2100	21. Veräußerung von Sachvermögen							
2200	22. Veräußerung von Finanzvermögensanlagen							
2300	23. Sonstige Investitionstätigkeit							
<b>2400</b>	<b>24. = Summe d. Einz. aus Investitionstätigkeit</b>							
<b>2500</b>	<b>Auszahlungen für Investitionstätigkeit</b>							
2501	25. Erwerb von Grundstücken und Gebäuden							
2600	26. Baumaßnahmen							
2700	27. Erwerb von beweglichem Sachvermögen							
2800	28. Erwerb von Finanzvermögensanlagen							
2900	29. Aktivierbare Zuwendungen							
3000	30. Sonstige Investitionstätigkeit							
<b>3100</b>	<b>31. = Summe d. Ausz. für Investitionstätigkeit</b>							

Haushaltsplan 2025 / 2026 Gemeinde Cadenberge

**Teilfinanzhaushalt Kostenträger 61101 Steuern, allg. Zuweisungen und allg. Umlagen**

Gemeinde Cadenberge

Nr.	Bezeichnung	vorläufiges IST 2023	Plan 2024	Plan 2025	Plan 2026	Finanzplan 2027	Finanzplan 2028	Finanzplan 2029
<b>3200</b>	<b>32. Saldo aus Investitionstätigkeit</b>							
<b>3300</b>	<b>33. Finanzmittel-Überschuss/-Fehlbetrag</b>	<b>1.621.289</b>	<b>1.142.600</b>	<b>1.124.200</b>	<b>793.000</b>	<b>843.900</b>	<b>877.000</b>	<b>910.500</b>
<b>3400</b>	<b>Ein-, Auszahlungen aus Finanzierungstätigkeit</b>							
3401	34. Einz.; Aufnahme von Krediten							
3500	35. Ausz.; Tilgung von Krediten							
<b>3600</b>	<b>36. Saldo aus Finanzierungstätigkeit</b>							
<b>3700</b>	<b>37. = Summe der Salden aus Zelle 33 und 36</b>	<b>1.621.289</b>	<b>1.142.600</b>	<b>1.124.200</b>	<b>793.000</b>	<b>843.900</b>	<b>877.000</b>	<b>910.500</b>

## Investitionsprogramm 2025 / 2026 Gemeinde Cadenberge

<b>Investitionen Wirtschaftsförderung</b>									
Gemeinde Cadenberge									
Nr. Bezeichnung	Ansatz 2024	Ansatz 2025	Ansatz 2026	Finanzplan 2027	VE 2027	Finanzplan 2028	VE 2028	Finanzplan 2029	VE 2029
03 0002IN KMU-Förderung	10.000	10.000	10.000	10.000		10.000		10.000	
Gesamtsumme	10.000	10.000	10.000	10.000		10.000		10.000	
<b>Investitionen Kindergärten</b>									
Gemeinde Cadenberge									
Nr. Bezeichnung	Ansatz 2024	Ansatz 2025	Ansatz 2026	Finanzplan 2027	VE 2027	Finanzplan 2028	VE 2028	Finanzplan 2029	VE 2029
03 0005IN Spielgeräte/Inventar Kindergärten	45.000	69.000	25.000	25.000		25.000		25.000	
03 0055IN Sonnensegel KIGA St. Nicolai		5.000							
Gesamtsumme	45.000	74.000	25.000	25.000		25.000		25.000	
<b>Investitionen Kinderspielplätze</b>									
Gemeinde Cadenberge									
Nr. Bezeichnung	Ansatz 2024	Ansatz 2025	Ansatz 2026	Finanzplan 2027	VE 2027	Finanzplan 2028	VE 2028	Finanzplan 2029	VE 2029
03 0006IN Spielgeräte Kinderspielplätze	20.000	15.000	15.000	15.000		15.000		15.000	
03 0053IN Zaunanlage Spielplatz Geversdorf		8.000							
03 0054IN Spielturm Spielplatz Alter Postweg		20.000							
Gesamtsumme	20.000	43.000	15.000	15.000		15.000		15.000	
<b>Investitionen Sportanlagen</b>									
Gemeinde Cadenberge									
Nr. Bezeichnung	Ansatz 2024	Ansatz 2025	Ansatz 2026	Finanzplan 2027	VE 2027	Finanzplan 2028	VE 2028	Finanzplan 2029	VE 2029
03 0003IN Sanierung Ostehalle	100.000	299.500							
03 0003SO Zuwendung Sanierung Ostehalle		-194.600							
03 0052IN Mähroboter		25.000							
03 0062IN Reinigungsmaschine Ostehalle		2.000							
Gesamtsumme	100.000	131.900							

## Investitionsprogramm 2025 / 2026 Gemeinde Cadenberge

### Investitionen Gemeinde(-verbindungs-)straßen/Brücken

Gemeinde Cadenberge

Nr. Bezeichnung	Ansatz 2024	Ansatz 2025	Ansatz 2026	Finanzplan 2027	VE 2027	Finanzplan 2028	VE 2028	Finanzplan 2029	VE 2029
03 0012IN Endausbau B.Gebiet "Westl. der Bahnhofstraße"	50.000		200.000	1.000.000					
03 0047IN Verkehrskonzept Maßnahme Bahnhofstraße/Finkenhörne	175.000	175.000							
03 0047SO Förderung Verk.konzept Maßn. Bahnhofstr./Finkenhörn	-116.000								
03 0050IN Brückenerneuerung Ostermoor	35.000	12.000							
03 0061IN Buswendeplatz Geversdorf		145.000							
03 0061SO Zuwendung Buswendeplatz Geversdorf		-90.000							
<b>Gesamtsumme</b>	<b>144.000</b>	<b>242.000</b>	<b>200.000</b>	<b>1.000.000</b>					

### Investitionen Aufstellung und Durchführung von Wohnungsbau- und Siedlerprogrammen

Gemeinde Cadenberge

Nr. Bezeichnung	Ansatz 2024	Ansatz 2025	Ansatz 2026	Finanzplan 2027	VE 2027	Finanzplan 2028	VE 2028	Finanzplan 2029	VE 2029
03 0015IN Verkauf von Grundstücken		-200.000	-200.000	-200.000		-100.000			
03 0036IN Ankauf von Grundstücken und Liegenschaften	300.000	100.000	100.000	100.000		100.000		100.000	
03 0043IN Abstellschuppen Lindenweg 8	80.000								
03 0044IN Sanierung Bahnhof Cadenberge	300.000	500.000	1.000.000						
03 0044SO Zuwendung Sanierung Bahnhof Cadenberge			-960.000						
03 0056IN Bürgertreff Bahnhofstraße 6		400.000							
03 0056SO Förderung Bürgertreff Bahnhofstraße 6		-267.000							
03 0057IN Mehrfamilienhaus (4 Wohnungen)		1.000.000							
03 0060IN Zaunanlage Schulgarten Heideweg 14		8.000							
<b>Gesamtsumme</b>	<b>680.000</b>	<b>1.541.000</b>	<b>-60.000</b>	<b>-100.000</b>				<b>100.000</b>	

## Verpflichtungsermächtigungen 2026

Verpflichtungsermächtigungen im Haushaltsplan des Jahres	voraussichtlich fällig werdende Auszahlungen			
	2027	2028	2029	Gesamt
	-Euro-	-Euro-	-Euro-	-Euro-
1	2	3	4	
	0	0	0	0
Nachrichtlich: in der mittelfristigen Finanzplanung vorgesehene Kreditaufnahmen für Investitionstätigkeit	0	0	0	

## Schuldenübersicht 2025

Art der Schulden	Gesamt- betrag am 31.12. des Haushalts- jahres	davon mit einer Restlaufzeit von			Gesamt- betrag am 31.12. des Vorjahres	Mehr / Weniger
		bis zu 1 Jahr	über 1 bis 5 Jahre	mehr als 5 Jahre		
	Euro	Euro	Euro	Euro	Euro	Euro
1	2	3	4	5	6	7
1. Geldschulden aus						
1.1. Anleihen	0	0	0	0	0	0
1.2. Verbindlichkeiten aus Krediten für Investitionen	2.948.198	0	0	2.948.198	3.200.938	-252.740
1.3. Liquiditätskredite	0	0	0	0	0	0
1.4. Sonstige Geldschulden	0	0	0	0	0	0
2. Verbindlichkeiten aus kreditähnlichen Geschäften	0	0	0	0	0	0
3. Verbindlichkeiten aus Lieferungen und Leistungen	0	0	0	0	0	0
4. Transferverbindlichkeiten	0	0	0	0	0	0
5. Sonstige Schulden	0	0	0	0	0	0
Schulden insgesamt	2.948.198	0	0	2.948.198	3.200.938	-252.740

## Schuldenübersicht 2026

Art der Schulden	Gesamt- betrag am 31.12. des Haushalts- jahres	davon mit einer Restlaufzeit von			Gesamt- betrag am 31.12. des Vorjahres	Mehr / Weniger
		bis zu 1 Jahr	über 1 bis 5 Jahre	mehr als 5 Jahre		
	Euro	Euro	Euro	Euro	Euro	Euro
1	2	3	4	5	6	7
1. Geldschulden aus						
1.1. Anleihen	0	0	0	0	0	0
1.2. Verbindlichkeiten aus Krediten für Investitionen	2.700.861	0	0	2.700.861	2.948.198	247.337
1.3. Liquiditätskredite	0	0	0	0	0	0
1.4. Sonstige Geldschulden	0	0	0	0	0	0
2. Verbindlichkeiten aus kreditähnlichen Geschäften	0	0	0	0	0	0
3. Verbindlichkeiten aus Lieferungen und Leistungen	0	0	0	0	0	0
4. Transferverbindlichkeiten	0	0	0	0	0	0
5. Sonstige Schulden	0	0	0	0	0	0
<b>Schulden insgesamt</b>	<b>2.700.861</b>	<b>0</b>	<b>0</b>	<b>2.700.861</b>	<b>2.948.198</b>	<b>-247.337</b>

## Übersicht der Darlehensgeber 2025

	Darlehensgeber	Volumen Euro	Aufnahme	Prozent Zinsen	Prozent Tilgungen	Restschuld Ende des Jahres Euro
GEMEI001	Landkreis Cuxhaven	20.451,68	01.12.98	0,00	0,75	8.192,51
GEMEI002	Landkreis Cuxhaven	76.693,75	01.12.98	0,00	0,75	34.170,18
GEMEI003	Landkreis Cuxhaven	15.850,05	01.12.98	0,00	1,09	5.621,27
KRED0078	DZHYP	40.000,00	01.07.04	0,92	1,70	5.764,14
KRED0079	DZHYP	121.000,00	22.12.06	4,08	1,52	52.046,81
KRED0081	DZHYP	34.500,00	15.12.11	3,61	1,12	10.753,44
KRED0082	DZHYP	120.800,00	30.10.12	3,18	1,30	81.180,62
KRED0083	DZHYP	39.300,00	04.04.14	3,69	1,42	27.804,06
KRED0162	NBank	30.916,00	01.06.19	1,06	3,65	18.260,00
KRED0163	NBank	30.916,00	01.04.19	1,06	3,62	18.100,36
KRED0169	KfW	1.920.000,00	22.12.20	0,75	0,32	886.803,11
KRED0170	KfW	480.000,00	21.12.20	0,75	0,96	167.925,14
KRED0174	KfW	2.000.000,00	16.08.21	0,27	1,32	1.631.576,00
					<b>Gesamt</b>	<b>2.948.197,64</b>

## Übersicht der Darlehensgeber 2026

	Darlehensgeber	Volumen Euro	Aufnahme	Prozent Zinsen	Prozent Tilgungen	Restschuld Ende des Jahres Euro
GEMEI001	Landkreis Cuxhaven	20.451,68	01.12.98	0,00	0,75	7.926,36
GEMEI002	Landkreis Cuxhaven	76.693,75	01.12.98	0,00	0,75	33.189,41
GEMEI003	Landkreis Cuxhaven	15.850,05	01.12.98	0,00	1,09	5.411,35
KRED0078	DZHYP	40.000,00	01.07.04	0,92	1,70	3.087,96
KRED0079	DZHYP	121.000,00	22.12.06	4,08	1,52	46.732,90
KRED0081	DZHYP	34.500,00	15.12.11	3,61	1,12	8.555,67
KRED0082	DZHYP	120.800,00	30.10.12	3,18	1,30	77.460,66
KRED0083	DZHYP	39.300,00	04.04.14	3,69	1,42	26.577,01
KRED0162	NBank	30.916,00	01.06.19	1,06	3,65	16.194,32
KRED0163	NBank	30.916,00	01.04.19	1,06	3,62	16.049,38
KRED0169	KfW	1.920.000,00	22.12.20	0,75	0,32	819.534,93
KRED0170	KfW	480.000,00	21.12.20	0,75	0,96	113.828,64
KRED0174	KfW	2.000.000,00	16.08.21	0,27	1,32	1.526.312,00
					<b>Gesamt</b>	<b>2.700.860,59</b>

## Stellenplan 2025 und 2026

### Beschäftigte

Lfd. Nr.	Funktionsbezeichnung	Entgeltgruppe, Sondertarif	Zahl der Stellen im Haushaltsjahr 2025 und 2026	Zahl der Stellen im Vorjahr			Vermerke, Erläuterungen
				insgesamt	davon am 30.06.2024		
				tatsächlich besetzt	nicht besetzt		
1	Beschäftigte	4	0,75	0,75	0,75	-	5 Hausmeister*
2	Beschäftigte	1	0,10	0,10	0,10		Reinigung
	insgesamt		0,85	0,85	0,85	-	

\* Lindenweg, Tannenweg, Voigtlinger Geest, Bahnhofstraße

### Aufteilung nach der Verwaltungsgliederung

#### II Beschäftigte

Produktgruppe	Teilhaushalt	Entgeltgruppen Haushaltsjahr 2025			Erläuterungen
		5	4	1	
522	Fachbereich 3 - Liegenschaften	-	0,75		
573	Fachbereich 2 – Märkte			0,10	
insgesamt		-	0,75	0,10	