



# Gemeinde Steinau



## **Haushaltssatzung** mit Haushaltsplan und Anlagen für die Haushaltsjahre 2025 und 2026

## Inhaltsübersicht

Teil	Inhalt	Seite
1	Haushaltssatzung	3
2	Vorbericht	5
3	Gesamtplan	17
4	Investitionsprogramm	38
5	Verpflichtungsermächtigungen	39
6	Schuldenübersicht	39
7	Stellenplan	41

# Haushaltssatzung der Gemeinde Steinau, Landkreis Cuxhaven, für die Haushaltsjahre 2025 und 2026 vom 18. März 2025

Aufgrund der §§ 58, 110 und 112 ff des Niedersächsischen Kommunalverfassungsgesetzes (NKomVG), jeweils in der zur Zeit gültigen Fassung, hat der Rat der Gemeinde Steinau in der Sitzung am 18. März 2025 folgende Haushaltssatzung beschlossen:

## § 1

Der Haushaltsplan für die Haushaltsjahre 2025 und 2026 wird

1.	im <b><u>Ergebnishaushalt</u></b> mit dem jeweiligen Gesamtbetrag	<b>2025</b>	<b>2026</b>
1.1.	der ordentlichen Erträge auf	756.700 €	780.000 €
1.2.	der ordentlichen Aufwendungen auf	736.100 €	778.200 €
1.3.	der außerordentlichen Erträge	0 €	0 €
1.4.	der außerordentlichen Aufwendungen	0 €	0 €
2.	im <b><u>Finanzhaushalt</u></b> mit dem jeweiligen Gesamtbetrag	<b>2025</b>	<b>2026</b>
2.1.	der Einzahlungen aus lfd. Verwaltungstätigkeit	653.200 €	676.500 €
2.2.	der Auszahlungen aus lfd. Verwaltungstätigkeit	620.900 €	638.400 €
2.3.	der Einzahlungen für Investitionen auf	30.000 €	30.000 €
2.4.	der Auszahlungen für Investitionen auf	25.000 €	20.000 €
2.5.	der Einzahlungen für Finanzierungstätigkeit auf	0 €	0 €
2.6.	der Auszahlungen für Finanzierungstätigkeit auf	36.200 €	35.900 €
Nachrichtlich: Gesamtbetrag			
	- der Einzahlungen des Finanzhaushaltes	683.200 €	706.500 €
	- der Auszahlungen des Finanzhaushaltes	682.100 €	694.300 €

festgesetzt.

## § 2

Kreditaufnahmen für Investitionen und Investitionsförderungsmaßnahmen (Kreditermächtigung) werden für die Haushaltsjahre 2025 und 2026 nicht veranschlagt.

## § 3

Verpflichtungsermächtigungen werden für die Haushaltsjahre 2025 und 2026 nicht veranschlagt.

#### § 4

Der Höchstbetrag der Liquiditätskredite, die in den Haushaltsjahren 2025 und 2026 zur rechtzeitigen Leistung von Auszahlungen in Anspruch genommen werden dürfen, wird auf jeweils 108.800 Euro festgesetzt.

#### § 5

Die Steuersätze für die Gemeindesteuern der Haushaltsjahre 2025 und 2026 werden wie folgt festgesetzt:

- |  |                 |           |
|--|-----------------|-----------|
| 1. Grundsteuer                                 |                 |           |
| a) für land- und forstwirtschaftliche Betriebe | (Grundsteuer A) | 410 v. H. |
| b) für andere Grundstücke                      | (Grundsteuer B) | 140 v. H. |
| 2. Gewerbesteuer                               |                 |           |
| nach dem Gewerbeertrag                         |                 | 400 v. H. |

#### § 6

Gemäß § 117 des Niedersächsischen Kommunalverfassungsgesetzes (NKomVG) sind vom Rat zu beschließen:

- a) überplanmäßige Aufwendungen und Auszahlungen, wenn sie den Betrag von 10.000 Euro überschreiten,
- b) außerplanmäßige Aufwendungen und Auszahlungen, wenn sie den Betrag von 5.000 Euro überschreiten.

Steinau, 18. Juni 2025

Gemeinde Steinau

(L. S.)

Armin Heitmann  
Bürgermeister

# Vorbericht

## zum Haushaltsplan der Gemeinde Steinau für die Haushaltsjahre 2025 und 2026

### Vorbemerkungen

Nach § 1 Abs. 2 Ziff. 3 der Kommunalhaushalts- und -kassenverordnung (KomHKVO) vom 17. April 2017 in der derzeit geltenden Fassung gehört zum Haushaltsplan ein Vorbericht als Anlage. Nach § 6 KomHKVO soll dieser Vorbericht einen Überblick über die Entwicklung und den Stand der Haushaltswirtschaft geben. Es soll eine wertende Analyse der finanziellen Lage und ihrer voraussichtlichen Entwicklung enthalten und soll sich dabei auf Kennzahlen stützen. Die Darstellungen sollen zweckmäßiger Weise in konzentrierter Form erfolgen.

Die Haushaltswirtschaft ist gem. § 110 des Niedersächsischen Kommunal-verfassungsgesetzes (NKomVG) vom 17. Dezember 2010 in der derzeit geltenden Fassung nach den Grundsätzen ordnungsgemäßer Buchführung im Rechnungsstil der doppelten Buchführung zu führen.

Das Neue Kommunale Rechnungswesen ist eine Drei – Komponenten – Rechnung und beinhaltet die Bilanz sowie die Ergebnis- und Finanzrechnung. Die Bilanz ist eine stichtagsbezogene Gegenüberstellung von Vermögen und Kapital. Die Ergebnisrechnung wiederum beinhaltet die Aufwendungen und Erträge und stellt somit den Werteverzehr und den Wertezuwachs dar. Werteverzehr und Wertezuwachs sind nicht zwingend zahlungswirksam. Die Finanzrechnung hingegen bildet sämtliche Ein- und Auszahlungen ab.

Der Haushalt enthält auf der Grundlage der gebildeten Produkte im Ergebnisplan die ordentlichen Erträge sowie die ordentlichen Aufwendungen. Außerordentliche Erträge bzw. Aufwendungen sind nicht geplant. Der Finanzplan enthält die Einzahlungen und Auszahlungen.

Der Doppelhaushalt für die Haushaltsjahre 2025 und 2026 enthält entsprechend den Vorgaben der KomHKVO die Daten der Planjahre 2027 bis 2029.

Nach § 110 Abs. 4 NKomVG soll der Haushalt in jedem Haushaltsjahr in Planung und Rechnung ausgeglichen sein. Er ist ausgeglichen, wenn der Gesamtbetrag der Erträge mindestens dem Gesamtbetrag der Aufwendungen entspricht.

Es bleibt das vordringliche Ziel die Haushaltsplanung so zu gestalten, dass ein nachhaltiger Haushaltsausgleich erreicht werden kann.

### Budgetregeln

Der Haushalt der Gemeinde Steinau bildet ein Budget.

Innerhalb des Budgets sind die Ermächtigungen für Aufwendungen grundsätzlich gegenseitig deckungsfähig und soweit nichts anderes bestimmt ist auch zeitlich übertragbar. Die gegenseitige Deckungsfähigkeit innerhalb eines Budgets gilt zudem auch für die Auszahlungsansätze für Verwaltungstätigkeit und für Investitionstätigkeit.

Innerhalb des Budgets können Mehraufwendungen somit durch Minderaufwendungen bzw. Mehrauszahlungen durch Minderauszahlungen ausgeglichen werden. Mehrerträge berechtigen nicht zu Mehraufwendungen. Zweckgebundene Mehrerträge sind für entsprechende Mehraufwendungen zu verwenden. Entsprechendes gilt für den Finanzhaushalt. Darüber hinaus können managementbedingte Budgetverbesserungen für Auszahlungen bei Investitionstätigkeiten verwandt werden. Sie bleiben zeitlich bis längstens ein Jahr nach Schluss des Haushaltsjahres verfügbar. Ermächtigungen zu überplanmäßigen und außerplanmäßigen Aufwendungen und den damit verbundenen Auszahlungen bleiben bis zum Ende des auf das Haushaltsjahr folgenden Jahres verfügbar.

Bei zweckgebundenen Erträgen und Einzahlungen bleiben die Ermächtigungen für entsprechende Aufwendungen und Auszahlungen bis zur Abwicklung der letzten Zahlung für ihren Zweck verfügbar.

Einzelne Investitionen des Haushaltes können zusammengefasst werden.

Die Verantwortungen für das Budget liegen bei dem Verwaltungsvertreter. Er bewirtschaftet den Haushalt im Sinne der allgemeinen Grundsätze von Sparsamkeit und Wirtschaftlichkeit für das gesamte Haushaltsjahr. Die Aufgabenerfüllung ist im Rahmen des Budgets kontinuierlich zu gewährleisten.

### **Produkte und Leistungen**

Die Produkte und Leistungen sind vielfach vergleichbar mit den kameralen Unterabschnitten. Die GemeindeSteinau hat sich möglichst auf die statistischen Vorgaben zur Produktbildung beschränkt und führt danach Kostenträger. Im Produkthaushaltsplan werden die wesentlichen Produkte/Kostenträger abgebildet.

### **Gemäß § 4 Abs. 7 KomHKVO werden folgende Produkte für wesentlich erklärt:**

- 28101 Heimat- und Kulturpflege
- 54101 Gemeindestraßen
- 54501 Straßenreinigung und -beleuchtung
- 61101 Steuern, allgemeine Zuweisungen und Umlagen

Ziele und Maßnahmenbeschreibungen sind künftig zu erarbeiten.

### **Fläche und Bevölkerung**

Die Fläche der Gemeinde Steinau beträgt unverändert 36,07 km<sup>2</sup>  
*Nachrichtlich: Samtgemeinde Land Hadeln 406,58 km<sup>2</sup>*

Die Gemeinde Steinau hatte am 30. Juni 2023 insgesamt 789 Einwohner (Vorjahr 793 Einwohner).

### **Einwohnerentwicklung**

	30.06.18	30.06.19	30.06.20	30.06.21	30.06.22	30.06.23
Gemeinde Steinau	832	819	825	804	793	789
<i>Samtgemeinde Land Hadeln</i>	<i>26.839</i>	<i>26.823</i>	<i>26.909</i>	<i>26.915</i>	<i>26.937</i>	<i>26.993</i>

## A. Rückblick auf das Haushaltsjahr 2023

1. Der Rat der Gemeinde Steinau hat mit einem Doppelhaushalt in seiner Sitzung am 22. Juni 2023 die Haushaltssatzung für die Haushaltsjahre 2023 und 2024 beschlossen.
2. Die Haushaltssatzung wurde vom Landkreis Cuxhaven mit Verfügung vom 27. Juni 2023 genehmigt und hat in der Zeit vom 10. bis 18. Juni 2023 öffentlich ausgelegen.
3. Die Bevölkerungsfortschreibung des Landesamtes für Statistik stellt am 30.06.2022 die Einwohnerzahl auf 793 Personen fest.
4. Das Volumen des Ergebnishaushalts wurde ausgeglichen mit einem Überschuss in Höhe von 100 € für das Haushaltsjahr 2023

in den Erträgen mit	688.000 €
und in den Aufwendungen mit	686.100 €

veranschlagt.

*Nachrichtlich:*

*Das vorläufige Jahresergebnis 2023 weist einen Überschuss in Höhe von 133.969 € aus.*

5. Im Gesamtfinanzplan für das Haushaltsjahr 2023 wurden für den Bereich der laufenden Verwaltungstätigkeit Einzahlungen in Höhe von 568.291 € und Auszahlungen in Höhe von 535.724 € getätigt. Daraus ergab sich ein positiver Saldo von 32.567 €.
6. Die auf die Investitionstätigkeit bezogenen Einzahlungen wurden in Höhe von 200.742 € und Auszahlungen in Höhe von 318.211 € getätigt.
7. Die Kreditemächtigung für das Haushaltsjahr 2023 wurde auf 22.000 € veranschlagt. Mit der Kreditemächtigung aus dem Haushaltsjahr 2022 erfolgte eine Neuverschuldung in Höhe von 239.000 €. Die Tilgung von Krediten betrug 29.679 €.
8. Verpflichtungsermächtigungen wurden nicht veranschlagt.
9. Der Höchstbetrag der Kassenkredite wurde auf 193.500 € festgesetzt.
10. Die Hebesätze der Realsteuern wurden wie folgt festgesetzt:
  1. Grundsteuer

a) für land- und forstwirtschaftliche Betriebe (Grundsteuer A)	460 v. H.
b) für die Grundstücke (Grundsteuer B)	460 v. H.
  2. Gewerbesteuer

400 v. H.

## Rückblick auf das Haushaltsjahr 2024

1. Der Rat der Gemeinde Steinau hat mit einem Doppelhaushalt in seiner Sitzung am 22. Juni 2023 die Haushaltssatzung für die Haushaltsjahre 2023 und 2024 beschlossen.
2. Die Haushaltssatzung wurde vom Landkreis Cuxhaven mit Verfügung vom 27. Juni 2023 genehmigt und hat in der Zeit vom 10. bis 18. Juni 2023 öffentlich ausgelegen.
3. Die Bevölkerungsfortschreibung des Landesamtes für Statistik stellt am 30.06.2023 die Einwohnerzahl auf 789 Personen fest.
4. Das Volumen des Ergebnishaushalts wurde ausgeglichen mit einem Überschuss in Höhe von 100 € für das Haushaltsjahr 2024

in den Erträgen mit	707.900 €
und in den Aufwendungen mit	707.800 €.

veranschlagt.

5. Der Gesamtfinanzplan für das Haushaltsjahr 2024 wies für den Bereich der laufenden Verwaltungstätigkeit Einzahlungen in Höhe von 600.600 € und Auszahlungen in Höhe von 556.100 € aus. Daraus ergab sich ein positiver Saldo von 44.500 €.
6. Die auf die Investitionstätigkeit bezogenen Einzahlungen wurden auf 30.000 € und Auszahlungen wurden auf 72.500 € festgesetzt.
7. Kreditermächtigungen für das Haushaltsjahr 2024 wurden nicht veranschlagt. Die planmäßige Tilgung wurde mit 36.600 € ermittelt.
8. Verpflichtungsermächtigungen wurden nicht veranschlagt.
9. Der Höchstbetrag der Kassenkredite wurde auf 193.500 € festgesetzt.
10. Die Hebesätze der Realsteuern wurden wie folgt festgesetzt:

### 1. Grundsteuer

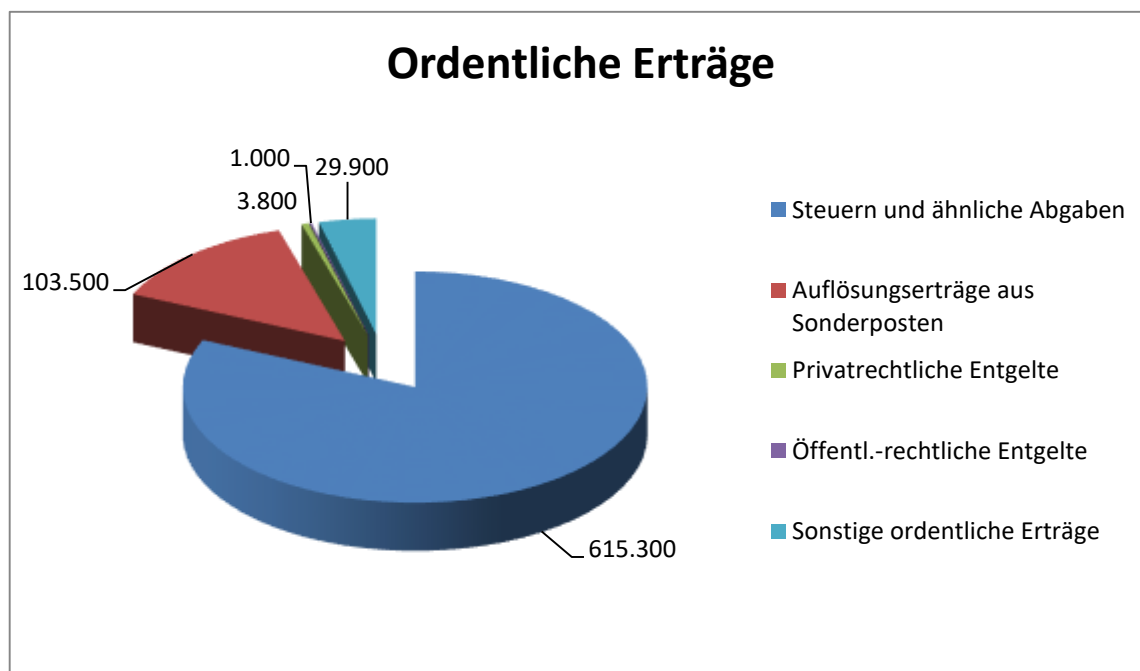
- |  |           |
|--|-----------|
| a) für land- und forstwirtschaftliche Betriebe (Grundsteuer A) | 460 v. H. |
| b) für die Grundstücke (Grundsteuer B)                         | 460 v. H. |

- |                  |           |
|------------------|-----------|
| 2. Gewerbesteuer | 400 v. H. |
|------------------|-----------|



## Ausblick auf die Haushaltsjahre 2025 und 2026

Der Ergebnishaushalt für das Haushaltsjahr 2025 weist einen Überschuss in Höhe von 20.600 Euro und der Ergebnishaushalt für das Haushaltsjahr 2026 weist einen Überschuss in Höhe von 1.800 Euro aus. Auch die Ergebnishaushalte der Folgejahre weisen geringe Überschüsse aus.



Ordentliche Erträge	Ansatz 2023 - € -	Ansatz 2024 - € -	Ansatz 2025 - € -	Ansatz 2026 - € -	Ansatz 2027 - € -	Ansatz 2028 -€-	Ansatz 2029 -€-
Steuern und ähnliche Abgaben	613.124	564.300	615.300	635.100	654.800	674.500	691.400
Zuwendungen / Allgemeine Umlagen	3.240	0	3.200	3.200	3.200	3.200	3.200
Auflösung Sonderposten	103.191	107.300	103.500	103.500	103.500	103.500	103.500
Öffentlich rechtliche Entgelte	1.590	700	1.000	1.000	1.000	1.000	1.000
Privatrechtliche Entgelte	8.607	2.400	3.800	7.300	3.800	3.800	7.500
Kostenerstattungen	1.340	0	0	0	0	0	0
Zinseerträge	-52	0	0	0	0	0	0
Sonstige ordentliche Erträge	32.033	33.200	29.900	29.900	29.900	29.900	29.900
<b>Gesamt</b>	<b>763.073</b>	<b>707.900</b>	<b>756.700</b>	<b>780.000</b>	<b>796.200</b>	<b>815.900</b>	<b>836.500</b>

## Steuerarten

Die Hebesätze der Realsteuern werden unverändert wie folgt festgesetzt:

### 1. Grundsteuer

- a) für land- und forstwirtschaftliche Betriebe (Grundsteuer A) 410 v. H.  
b) für die Grundstücke (Grundsteuer B) 140 v. H.

### 2. Gewerbesteuer

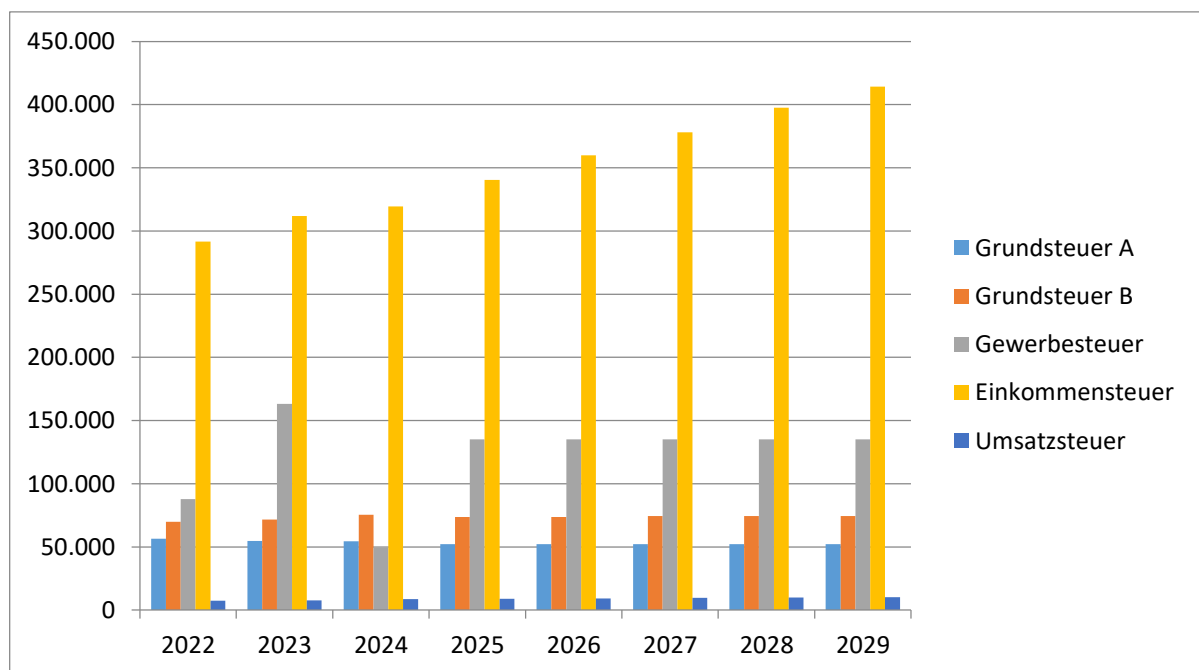
400 v. H.

## Realsteuern

	2023 - € -	2024 - € -	2025 - € -	2026 - € -	2027 - € -	2028 - € -	2029 - € -
<b>Grundsteuer A</b>	54.649	56.300	52.200	52.200	52.200	52.200	52.200
<b>Grundsteuer B</b>	71.737	71.000	73.800	73.800	74.500	74.500	74.500
<b>Gewerbesteuer</b>	163.223	90.000	135.000	135.000	135.000	135.000	135.000

## Erträge aus dem Anteil an der Einkommensteuer und der Umsatzsteuer

	2023 - € -	2024 - € -	2025 - € -	2026 - € -	2027 - € -	2028 - € -	2029 - € -
<b>Einkommensteuer</b>	311.722	334.900	340.400	360.000	378.100	397.600	414.300
<b>Umsatzsteuer</b>	7.622	7.900	8.900	9.100	9.800	10.000	10.200



### Zuwendungen und allgemeine Umlagen

Die Gemeinde Steinau erhält vom Land jährlich eine Zuweisung in Höhe von 3.240 € für die Straßenunterhaltung.

### Auflösungserträge Sonderposten

Nach § 45 Abs.5 KomHKVO müssen empfangene Investitionszuweisungen und –zuschüsse (sowie Beiträge) für abnutzbare Vermögensgegenstände als Sonderposten ausgewiesen und entsprechend der Nutzungsdauer des jeweiligen Vermögensgegenstandes aufgelöst werden.

### Erträge aus öffentlich-rechtlichen Entgelten

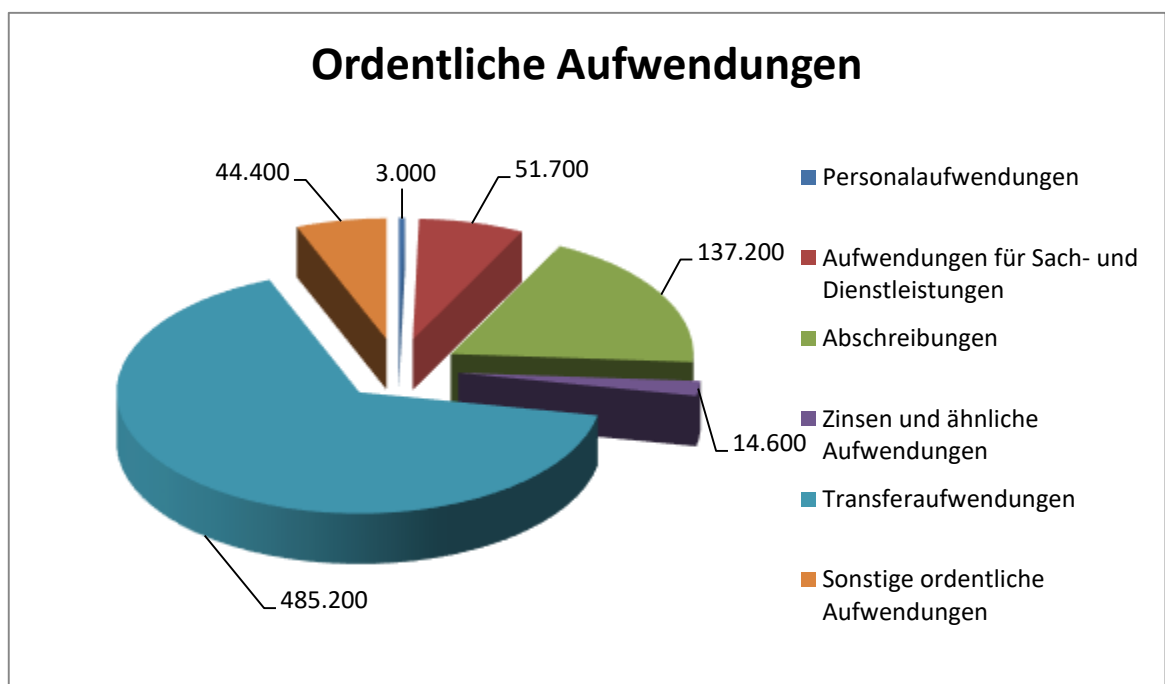
Benutzungsgebühren beim Holzschuhmacherhaus.

### Erträge aus privatrechtlichen Entgelten

Die Erträge aus privatrechtlichen Entgelten sind die Miet- und Pächterträge.

### Sonstige ordentliche Erträge

Erträge aus der Konzessionsabgabe von der EWE für die Leitungsrechte von Strom und Gas.



<b>Ordentliche Aufwendungen</b>	<b>Ansatz 2023 - € -</b>	<b>Ansatz 2024 - € -</b>	<b>Ansatz 2025 - € -</b>	<b>Ansatz 2026 - € -</b>	<b>Ansatz 2027 - € -</b>	<b>Ansatz 2028 - € -</b>	<b>Ansatz 2029 -€-</b>
Personalaufwendungen	1.837	1.200	3.000	3.000	3.000	3.000	3.000
Aufwendungen Sach- und Dienstleistungen	58.832	32.200	51.700	56.600	52.600	52.600	56.800
Abschreibungen	128.649	151.700	137.200	139.800	139.800	139.800	139.800
Zinsen und ähnliche Aufwendungen	8.349	14.200	14.600	14.300	13.600	13.100	12.400
Transferaufwendungen	406.537	459.300	485.200	520.100	541.000	561.200	578.300
Sonstige ordentliche Aufwendungen	24.899	49.200	44.400	44.400	44.500	44.500	44.500
<b>Gesamt</b>	<b>629.103</b>	<b>707.800</b>	<b>736.100</b>	<b>778.200</b>	<b>794.500</b>	<b>814.200</b>	<b>834.800</b>

### **Personalaufwendungen**

Personalkosten für Bauhof- und Reinigungskräfte.

### **Aufwendungen für Sach- und Dienstleistungen**

Die Aufwendungen für Sach- und Dienstleistungen setzen sich aus der Unterhaltung des unbeweglichen und des beweglichen Vermögens, Energiekosten, sonstige Bewirtschaftungen der Grundstücke und baulichen Anlagen, Mieten und Pachten etc. zusammen.

#### **Unterhaltungssätze:**

3.000 € für die Unterhaltung Holzschuhmacherhaus

500 € für die Unterhaltung Spielplätze

21.000 € für die Unterhaltung Gemeindestraßen

11.000 € für die Unterhaltung Straßenbeleuchtung

1.000 € (2026 = 5.000 €) für die Unterhaltung öffentliches Gewässer

1.000 € für die Unterhaltung öffentliches Grün

### **Abschreibungen**

Abschreibungen, auch „Absetzung auf Abnutzung“ (=AfA) genannt, sind der Werteverzehr eines abnutzbaren Wirtschaftsgutes (z. B. Gebäude, Straßen, Betriebs- und Geschäftsausstattung, Fahrzeuge u. a.) innerhalb eines Haushaltsjahres durch Verteilung der Anschaffungskosten auf die Nutzungsdauer (Empfehlung durch kommunale Abschreibungstabellen).

### **Zinsen und ähnliche Aufwendungen**

Soll-Zinsen für die langfristige Verschuldung.

### **Transferaufwendungen**

Transferaufwendungen die Aufwendungen für die Samtgemeindeumlage, Kreisumlage und Gewerbesteuerumlage.

1 Punkt Kreis- oder SG-Umlage entspricht 4.689 €.

### **Kreisumlage**

Mit der Kreisumlage finanzieren die Kommunen die Ausgaben ihres Landkreises. Der Hebesatz der Kreisumlage liegt ab dem Haushaltsjahr bei 49,5 % der Steuerkraftzahlen (Vorjahr 48,5 %).

Jahr	2023 - € -	2024 - € -	2025 - € -	2026 - € -	2027 - € -	2028 - € -	2029 - € -
Summe	196.311	224.700	222.400	245.000	256.300	265.600	274.300

### **Samtgemeindeumlage**

Die Samtgemeindeumlage ist mit 55,5 % (Vorjahr 51,5 %) der Steuerkraftzahlen, die für die Berechnung der Kreisumlage zu Grunde gelegt werden, errechnet.

Jahr	2023 - € -	2024 - € -	2025 - € -	2026 - € -	2027 - € -	2028 - € -	2029 - € -
Summe	200.983	224.700	248.500	260.700	270.200	281.000	289.300

### **Sonstige ordentliche Aufwendungen**

Die sonstigen ordentlichen Aufwendungen setzen sich aus den Aufwandsentschädigungen, Inanspruchnahme von Rechten und Diensten (Honorare, Bauhofleistung Samtgemeinde), Geschäftsaufwendungen, Bürobedarf, Bücher und Zeitschriften, Post- und Fernmeldegebühren, Steuern, Versicherungen, Schadensfälle, Rechnungsprüfungsgebühren, Reisekostenerstattungen etc. zusammen.

#### **Besondere Ansätze:**

- 6.000 €      Rechnungsprüfungsgebühren.
- 12.800 €     Inanspruchnahme des Samtgemeindebauhofes

# Inhalt des Finanzhaushalts

Gesamtfinanzhaushalt								
Gemeinde Steinau								
Nr.	Bezeichnung	vorläufiges IST 2023	Plan 2024	Plan 2025	Plan 2026	Finanzplan 2027	Finanzplan 2028	Finanzplan 2029
0000	Einzahlungen aus laufender Verwaltungstätigkeit							
0100	1. Steuern und ähnliche Abgaben	520.721	564.300	615.300	635.100	654.800	674.500	691.400
0200	2. Zuwendungen und allgemeine Umlagen			3.200	3.200	3.200	3.200	3.200
0400	4. Öffentlich-rechtliche Entgelte	1.230	700	1.000	1.000	1.000	1.000	1.000
0500	5. Privatrechtliche Entgelte	7.474	2.400	3.800	7.300	3.800	3.800	7.500
0700	7. Zinsen und ähnliche Einzahlungen	-633						
0900	9. Sonstige haushaltswirksame Einzahlungen	39.500	33.200	29.900	29.900	29.900	29.900	29.900
1000	10. = Summe d. Einz. aus lfd. Verwaltungstätigkeit	568.291	600.600	653.200	676.500	692.700	712.400	733.000
1100	Auszahlungen aus laufender Verwaltungstätigkeit							
1101	11. Auszahlungen für aktives Personal	1.837	1.200	3.000	3.000	3.000	3.000	3.000
1300	13. Auszahlungen für Sach- und Dienstleistungen	35.032	32.200	51.700	56.600	52.600	52.600	56.800
1400	14. Zinsen und ähnliche Auszahlungen	8.299	14.200	14.600	14.300	13.600	13.100	12.400
1500	15. Transferauszahlungen	465.518	459.300	507.200	520.100	541.000	561.200	578.300
1600	16. Sonstige haushaltswirksame Auszahlungen	25.039	49.200	44.400	44.400	44.500	44.500	44.500
1700	17. = Summe d. Ausz. aus lfd. Verwaltungstätigkeit	535.724	556.100	620.900	638.400	654.700	674.400	695.000
1800	18. Saldo aus laufender Verwaltungstätigkeit	32.567	44.500	32.300	38.100	38.000	38.000	38.000
1900	Einzahlungen für Investitionstätigkeit							
1901	19. Zuwendungen für Investitionstätigkeit	200.742						
2100	21. Veräußerung von Sachvermögen		30.000	30.000	30.000			
2400	24. = Summe d. Einz. aus Investitionstätigkeit	200.742	30.000	30.000	30.000			
2500	Auszahlungen für Investitionstätigkeit							
2501	25. Erwerb von Grundstücken und Gebäuden			10.000	15.000			
2600	26. Baumaßnahmen	302.450						
2700	27. Erwerb von beweglichem Sachvermögen	15.762	2.000	15.000	5.000	2.000	2.000	2.000
3100	31. = Summe d. Ausz. für Investitionstätigkeit	318.211	2.000	25.000	20.000	2.000	2.000	2.000
3200	32. Saldo aus Investitionstätigkeit	-117.469	28.000	5.000	10.000	-2.000	-2.000	-2.000
3300	33. Finanzmittel-Überschuss/-Fehlbetrag	-84.902	72.500	37.300	48.100	36.000	36.000	36.000
3400	Ein-, Auszahlungen aus Finanzierungstätigkeit							
3401	34. Einz.; Aufnahme von Krediten	239.000						
3500	35. Ausz.; Tilgung von Krediten	29.679	36.600	36.200	35.900	36.400	37.000	37.600
3600	36. Saldo aus Finanzierungstätigkeit	209.321	-36.600	-36.200	-35.900	-36.400	-37.000	-37.600
3700	37. = Summe der Salden aus Zeile 33 und 36	124.420	35.900	1.100	12.200	-400	-1.000	-1.600

Die einzelnen Ansätze für die laufende Verwaltungstätigkeit sind abhängig von der Höhe der zahlungswirksamen Erträge und Aufwendungen im Ergebnishaushalt. Erträge und Aufwendungen denen keine Einzahlung oder Auszahlung gegenübersteht sind zum Beispiel Erträge aus der Auflösung von Sonderposten, Aufwendungen für Rückstellungen und Abschreibungen.

## Höchstbetrag der Liquiditätskredite

Der Höchstbetrag der Liquiditätskredite, die in den Haushaltsjahren 2025 und 2026 zur rechtzeitigen Leistung von Auszahlungen in Anspruch genommen werden dürfen, wird auf jeweils 108.800 Euro (1/6 der Einzahlungen aus lfd. Verwaltungstätigkeit des Haushaltsjahres 2025 in Höhe von 653.200 €) festgesetzt.

## Investitionsübersicht

### Haushaltsplan 2025 / 2026 Gemeinde Steinau

Gesamtinvestitionsübersicht								
Gemeinde Steinau								
Nr. Bezeichnung	Ansatz 2025	Ansatz 2026	Finanzplan 2027	VE 2027	Finanzplan 2028	VE 2028	Finanzplan 2029	VE 2029
12 0008IN Verkauf von Baugrundstücken	-30.000	-30.000						
12 0011IN Kinderspielgeräte Kindergarten	15.000	5.000	2.000		2.000		2.000	
12 0016IN Straßenbau Flurbereinigung	10.000	15.000						
<b>Gesamtsumme</b>	<b>-5.000</b>	<b>-10.000</b>	<b>2.000</b>		<b>2.000</b>		<b>2.000</b>	

### Hinweis

Nach der Haushaltsverfügung vom 20.09.2022 zum Nachtragshaushalt des Haushaltsjahres 2022 wird die Gemeinde Steinau **künftig keine kreditfinanzierten Investitionen** tätigen können!

Dauerhaft ist folgende Auflage der Genehmigungsverfügung zu erfüllen:

*Die zukünftig zu erzielenden Einzahlungen aus dem Verkauf der Baugrundstücke sind grundsätzlich zur Tilgung der genehmigten Kredite bzw. zur Fertigstellung der Erschließungsstraße zu verwenden. Ausnahmsweise können sie auch zur Finanzierung der Restforderung im Zusammenhang mit dem Flurbereinigungsverfahren verwendet werden.*

### **Verpflichtungsermächtigungen**

Verpflichtungsermächtigungen werden nicht veranschlagt.

### **Verschuldung**

Die Gemeinde Steinau wird für die Tilgung von Krediten im Haushaltsjahr 2025 einen Betrag in Höhe von 36.200 Euro und im Haushaltsjahr 2026 einen Betrag in Höhe von 35.900 Euro aufwenden.

Kreditaufnahmen für Investitionen und Investitionsförderungsmaßnahmen (Kreditermächtigung) werden für die Haushaltsjahre 2025 und 2026 nicht veranschlagt.

Die Verschuldung per 31.12.2024 belief sich auf 748.142 Euro. Unter Berücksichtigung der ordentlichen Tilgung beläuft sich die Verschuldung der Gemeinde Steinau per 31.12.2025 auf voraussichtlich 711.968 €. Unter Berücksichtigung der ordentlichen Tilgung beläuft sich die Verschuldung der Gemeinde Steinau per 31.12.2026 auf voraussichtlich 676.122 €.

### **Verpflichtungsermächtigungen**

Verpflichtungsermächtigungen sind nicht veranschlagt.

## **Beteiligungen**

Die Gemeinde Steinau hat keine Beteiligungen.



## Haushaltsplan 2025 / 2026 Gemeinde Steinau

### Übersicht Ergebnishaushalt 2025

Gemeinde Steinau

Fachbereich		Ordentliche Erträge	Ordentliche Aufwendungen	Ordentliches Ergebnis	außerord. Erträge	außerord. Aufwendungen	außerord. Ergebnis
0	Verwaltungsleitung	27.100	40.800	-13.700			
1	Fachbereich 1	3.300	25.500	-22.200			
2	Fachbereich 2	4.700	16.000	-11.300			
3	Fachbereich 3	76.000	155.800	-79.800			
4	Fachbereich 4		500	-500			
5	Fachbereich 5	645.600	497.500	148.100			
<b>Gesamtsumme</b>		<b>756.700</b>	<b>736.100</b>	<b>20.600</b>			

## Haushaltsplan 2025 / 2026 Gemeinde Steinau

### Übersicht Ergebnishaushalt 2026

Gemeinde Steinau

Fachbereich		Ordentliche Erträge	Ordentliche Aufwendungen	Ordentliches Ergebnis	außerord. Erträge	außerord. Aufwendungen	außerord. Ergebnis
0	Verwaltungsleitung	27.100	40.800	-13.700			
1	Fachbereich 1	3.300	25.500	-22.200			
2	Fachbereich 2	4.700	15.800	-11.100			
3	Fachbereich 3	79.500	160.700	-81.200			
4	Fachbereich 4		3.300	-3.300			
5	Fachbereich 5	665.400	532.100	133.300			
<b>Gesamtsumme</b>		<b>780.000</b>	<b>778.200</b>	<b>1.800</b>			

Übersicht Finanzhaushalt 2025										
Gemeinde Steinau										
Fachbereich	Einz. lfd. Vw.- tätigkeit	Ausz. lfd. Vw.- tätigkeit	Saldo lfd. Vw.- tätigkeit	Einz. Invest.- tätigkeit	Ausz. Invest.- tätigkeit	Saldo Invest.- tätigkeit	Einz. Finanz.- tätigkeit	Ausz. Finanz.- tätigkeit	Saldo Finanz.- tätigkeit	Verpflich- tungs- ermächti- gungen
0		13.600	-13.600							
1	1.000	19.600	-18.600							
2	1.300	9.200	-7.900		15.000	-15.000				
3	5.700	59.500	-53.800	30.000	10.000	20.000				
4		500	-500							
5	645.200	518.500	126.700					36.200	-36.200	
<b>Gesamtsumme</b>	<b>653.200</b>	<b>620.900</b>	<b>32.300</b>	<b>30.000</b>	<b>25.000</b>	<b>5.000</b>		<b>36.200</b>	<b>-36.200</b>	

Übersicht Finanzhaushalt 2026											
Gemeinde Steinau											
Fachbereich		Einz. lfd. Vw.- tätigkeit	Ausz. lfd. Vw.- tätigkeit	Saldo lfd. Vw.- tätigkeit	Einz. Invest.- tätigkeit	Ausz. Invest.- tätigkeit	Saldo Invest.- tätigkeit	Einz. Finanz.- tätigkeit	Ausz. Finanz.- tätigkeit	Saldo Finanz.- tätigkeit	Verpflichtungser- mächtigungen
0	Verwaltungsleitung		13.600	-13.600							
1	Fachbereich 1	1.000	19.600	-18.600							
2	Fachbereich 2	1.300	9.200	-7.900		5.000	-5.000				
3	Fachbereich 3	9.200	64.400	-55.200	30.000	15.000	15.000				
4	Fachbereich 4		500	-500							
5	Fachbereich 5	665.000	531.100	133.900					35.900	-35.900	
<b>Gesamtsumme</b>		<b>676.500</b>	<b>638.400</b>	<b>38.100</b>	<b>30.000</b>	<b>20.000</b>	<b>10.000</b>		<b>35.900</b>	<b>-35.900</b>	

## Haushaltsplan 2025 / 2026 Gemeinde Steinau

### Gesamtergebnishaushalt

Gemeinde Steinau

Nr.	Bezeichnung	vorläufiges IST 2023	Plan 2024	Plan 2025	Plan 2026	Finanzplan 2027	Finanzplan 2028	Finanzplan 2029
<b>000</b>	<b>Ordentliche Erträge</b>							
010	1. Steuern und ähnliche Abgaben	613.124	564.300	615.300	635.100	654.800	674.500	691.400
020	2. Zuwendungen und allgemeine Umlagen	3.240		3.200	3.200	3.200	3.200	3.200
030	3. Auflösungserträge aus Sonderposten	103.191	107.300	103.500	103.500	103.500	103.500	103.500
050	5. Öffentlich-rechtliche Entgelte	1.590	700	1.000	1.000	1.000	1.000	1.000
060	6. Privatrechtliche Entgelte	8.607	2.400	3.800	7.300	3.800	3.800	7.500
070	7. Kostenerstattungen und Kostenumlagen	1.340						
080	8. Zinsen und ähnliche Finanzerträge	-52						
110	11. Sonstige ordentliche Erträge	32.033	33.200	29.900	29.900	29.900	29.900	29.900
<b>120</b>	<b>12. = Summe ordentliche Erträge</b>	<b>763.073</b>	<b>707.900</b>	<b>756.700</b>	<b>780.000</b>	<b>796.200</b>	<b>815.900</b>	<b>836.500</b>
<b>130</b>	<b>Ordentliche Aufwendungen</b>							
131	13. Aufwendungen für aktives Personal	1.837	1.200	3.000	3.000	3.000	3.000	3.000
150	15. Aufwendungen für Sach- und Dienstleistungen	58.832	32.200	51.700	56.600	52.600	52.600	56.800
160	16. Abschreibungen	128.649	151.700	137.200	139.800	139.800	139.800	139.800
170	17. Zinsen und ähnliche Aufwendungen	8.349	14.200	14.600	14.300	13.600	13.100	12.400
180	18. Transferaufwendungen	406.537	459.300	485.200	520.100	541.000	561.200	578.300
190	19. Sonstige ordentliche Aufwendungen	24.899	49.200	44.400	44.400	44.500	44.500	44.500
<b>210</b>	<b>21. = Summe ordentliche Aufwendungen</b>	<b>629.103</b>	<b>707.800</b>	<b>736.100</b>	<b>778.200</b>	<b>794.500</b>	<b>814.200</b>	<b>834.800</b>
<b>220</b>	<b>22. = Ordentliches Ergebnis</b>	<b>133.969</b>	<b>100</b>	<b>20.600</b>	<b>1.800</b>	<b>1.700</b>	<b>1.700</b>	<b>1.700</b>
<b>270</b>	<b>27. Außerordentliches Ergebnis</b>							
<b>280</b>	<b>28. Jahresergebnis</b>	<b>133.969</b>	<b>100</b>	<b>20.600</b>	<b>1.800</b>	<b>1.700</b>	<b>1.700</b>	<b>1.700</b>
<b>320</b>	<b>32. Saldo aus internen Leistungsbeziehungen</b>							
<b>330</b>	<b>33. Erg. unter Berücks. d. Internen Leistungsbez.</b>	<b>133.969</b>	<b>100</b>	<b>20.600</b>	<b>1.800</b>	<b>1.700</b>	<b>1.700</b>	<b>1.700</b>

Haushaltsplan 2025 / 2026 Gemeinde Steinau

<b>Gesamtfinanzhaushalt</b>								
Gemeinde Steinau								
Nr.	Bezeichnung	vorläufiges IST 2023	Plan 2024	Plan 2025	Plan 2026	Finanzplan 2027	Finanzplan 2028	Finanzplan 2029
<b>0000</b>	<b>Einzahlungen aus laufender Verwaltungstätigkeit</b>							
0100	1. Steuern und ähnliche Abgaben	520.721	564.300	615.300	635.100	654.800	674.500	691.400
0200	2. Zuwendungen und allgemeine Umlagen			3.200	3.200	3.200	3.200	3.200
0400	4. Öffentlich-rechtliche Entgelte	1.230	700	1.000	1.000	1.000	1.000	1.000
0500	5. Privatrechtliche Entgelte	7.474	2.400	3.800	7.300	3.800	3.800	7.500
0700	7. Zinsen und ähnliche Einzahlungen	-633						
0900	9. Sonstige haushaltswirksame Einzahlungen	39.500	33.200	29.900	29.900	29.900	29.900	29.900
<b>1000</b>	<b>10. = Summe d. Einz. aus lfd. Verwaltungstätigkeit</b>	<b>568.291</b>	<b>600.600</b>	<b>653.200</b>	<b>676.500</b>	<b>692.700</b>	<b>712.400</b>	<b>733.000</b>
<b>1100</b>	<b>Auszahlungen aus laufender Verwaltungstätigkeit</b>							
1101	11. Auszahlungen für aktives Personal	1.837	1.200	3.000	3.000	3.000	3.000	3.000
1300	13. Auszahlungen für Sach- und Dienstleistungen	35.032	32.200	51.700	56.600	52.600	52.600	56.800
1400	14. Zinsen und ähnliche Auszahlungen	8.299	14.200	14.600	14.300	13.600	13.100	12.400
1500	15. Transferauszahlungen	465.518	459.300	507.200	520.100	541.000	561.200	578.300
1600	16. Sonstige haushaltswirksame Auszahlungen	25.039	49.200	44.400	44.400	44.500	44.500	44.500
<b>1700</b>	<b>17. = Summe d. Ausz. aus lfd. Verwaltungstätigkeit</b>	<b>535.724</b>	<b>556.100</b>	<b>620.900</b>	<b>638.400</b>	<b>654.700</b>	<b>674.400</b>	<b>695.000</b>
<b>1800</b>	<b>18. Saldo aus laufender Verwaltungstätigkeit</b>	<b>32.567</b>	<b>44.500</b>	<b>32.300</b>	<b>38.100</b>	<b>38.000</b>	<b>38.000</b>	<b>38.000</b>
<b>1900</b>	<b>Einzahlungen für Investitionstätigkeit</b>							
1901	19. Zuwendungen für Investitionstätigkeit	200.742						
2100	21. Veräußerung von Sachvermögen		30.000	30.000	30.000			
<b>2400</b>	<b>24. = Summe d. Einz. aus Investitionstätigkeit</b>	<b>200.742</b>	<b>30.000</b>	<b>30.000</b>	<b>30.000</b>			
<b>2500</b>	<b>Auszahlungen für Investitionstätigkeit</b>							
2501	25. Erwerb von Grundstücken und Gebäuden			10.000	15.000			
2600	26. Baumaßnahmen	302.450						
2700	27. Erwerb von beweglichem Sachvermögen	15.762	2.000	15.000	5.000	2.000	2.000	2.000
<b>3100</b>	<b>31. = Summe d. Ausz. für Investitionstätigkeit</b>	<b>318.211</b>	<b>2.000</b>	<b>25.000</b>	<b>20.000</b>	<b>2.000</b>	<b>2.000</b>	<b>2.000</b>
<b>3200</b>	<b>32. Saldo aus Investitionstätigkeit</b>	<b>-117.469</b>	<b>28.000</b>	<b>5.000</b>	<b>10.000</b>	<b>-2.000</b>	<b>-2.000</b>	<b>-2.000</b>
<b>3300</b>	<b>33. Finanzmittel-Überschuss/-Fehlbetrag</b>	<b>-84.902</b>	<b>72.500</b>	<b>37.300</b>	<b>48.100</b>	<b>36.000</b>	<b>36.000</b>	<b>36.000</b>
<b>3400</b>	<b>Ein-, Auszahlungen aus Finanzierungstätigkeit</b>							
3401	34. Einz.; Aufnahme von Krediten	239.000						
3500	35. Ausz.; Tilgung von Krediten	29.679	36.600	36.200	35.900	36.400	37.000	37.600
<b>3600</b>	<b>36. Saldo aus Finanzierungstätigkeit</b>	<b>209.321</b>	<b>-36.600</b>	<b>-36.200</b>	<b>-35.900</b>	<b>-36.400</b>	<b>-37.000</b>	<b>-37.600</b>
<b>3700</b>	<b>37. = Summe der Salden aus Zeile 33 und 36</b>	<b>124.420</b>	<b>35.900</b>	<b>1.100</b>	<b>12.200</b>	<b>-400</b>	<b>-1.000</b>	<b>-1.600</b>
3800	38. Haushaltunwirksame Einzahlungen	545.015						
3900	39. Haushaltunwirksame Auszahlungen	575.000						

## Haushaltsplan 2025 / 2026 Gemeinde Steinau

### Gesamtfinanzhaushalt

Gemeinde Steinau

Nr.	Bezeichnung	vorläufiges IST 2023	Plan 2024	Plan 2025	Plan 2026	Finanzplan 2027	Finanzplan 2028	Finanzplan 2029
4000	40. Saldo aus haushaltsunw. Ein- und Auszahlungen	-29.985						
4100	41. = Summe der Salden aus Zeile 37 und 40	94.434	35.900	1.100	12.200	-400	-1.000	-1.600
4200	42. Vorauss. Bestand Zahl.- mitteln am Anf. d. HHJ	8.358	-135.200	-99.300	-98.200	-86.000	-86.400	-87.400
4300	43. Vorauss. Bestand Zahl.- mitteln am Ende d. HHJ	102.793	-99.300	-98.200	-86.000	-86.400	-87.400	-89.000

## Haushaltsplan 2025 / 2026 Gemeinde Steinau

### Gesamtinvestitionsübersicht

Gemeinde Steinau

Nr. Bezeichnung	Ansatz 2025	Ansatz 2026	Finanzplan 2027	VE 2027	Finanzplan 2028	VE 2028	Finanzplan 2029	VE 2029
12 0008IN Verkauf von Baugrundstücken	-30.000	-30.000						
12 0011IN Kinderspielgeräte Kindergarten	15.000	5.000	2.000		2.000		2.000	
12 0016IN Straßenbau Flurbereinigung	10.000	15.000						
<b>Gesamtsumme</b>	<b>-5.000</b>	<b>-10.000</b>	<b>2.000</b>		<b>2.000</b>		<b>2.000</b>	



Haushaltsplan 2025 / 2026 Gemeinde Steinau

**Teilergebnishaushalt Kostenträger 28101 Heimat- und sonstige Kulturpflege**

Gemeinde Steinau

Nr.	Bezeichnung	vorläufiges IST 2023	Plan 2024	Plan 2025	Plan 2026	Finanzplan 2027	Finanzplan 2028	Finanzplan 2029
<b>000</b>	<b>Ordentliche Erträge</b>							
030	3. Auflösungserträge aus Sonderposten	2.350	5.000	2.300	2.300	2.300	2.300	2.300
050	5. Öffentlich-rechtliche Entgelte	1.590	700	1.000	1.000	1.000	1.000	1.000
<b>120</b>	<b>12. = Summe ordentliche Erträge</b>	<b>3.940</b>	<b>5.700</b>	<b>3.300</b>	<b>3.300</b>	<b>3.300</b>	<b>3.300</b>	<b>3.300</b>
<b>130</b>	<b>Ordentliche Aufwendungen</b>							
150	15. Aufwendungen für Sach- und Dienstleistungen	5.734	6.400	8.500	8.500	8.500	8.500	8.500
160	16. Abschreibungen	4.986	6.900	5.900	5.900	5.900	5.900	5.900
190	19. Sonstige ordentliche Aufwendungen	1.063	2.600	1.900	1.900	1.900	1.900	1.900
<b>210</b>	<b>21. = Summe ordentliche Aufwendungen</b>	<b>11.783</b>	<b>15.900</b>	<b>16.300</b>	<b>16.300</b>	<b>16.300</b>	<b>16.300</b>	<b>16.300</b>
<b>220</b>	<b>22. = Ordentliches Ergebnis</b>	<b>-7.844</b>	<b>-10.200</b>	<b>-13.000</b>	<b>-13.000</b>	<b>-13.000</b>	<b>-13.000</b>	<b>-13.000</b>
<b>270</b>	<b>27. Außerordentliches Ergebnis</b>							
<b>280</b>	<b>28. Jahresergebnis</b>	<b>-7.844</b>	<b>-10.200</b>	<b>-13.000</b>	<b>-13.000</b>	<b>-13.000</b>	<b>-13.000</b>	<b>-13.000</b>
<b>320</b>	<b>32. Saldo aus Internen Leistungsbeziehungen</b>							
<b>330</b>	<b>33. Erg. unter Berücks. d. Internen Leistungsbez.</b>	<b>-7.844</b>	<b>-10.200</b>	<b>-13.000</b>	<b>-13.000</b>	<b>-13.000</b>	<b>-13.000</b>	<b>-13.000</b>

Haushaltsplan 2025 / 2026 Gemeinde Steinau

**Teilfinanzhaushalt Kostenträger 28101 Heimat- und sonstige Kulturpflege**

Gemeinde Steinau

Nr.	Bezeichnung	vorläufiges IST 2023	Plan 2024	Plan 2025	Plan 2026	Finanzplan 2027	Finanzplan 2028	Finanzplan 2029
<b>0000</b>	<b>Einzahlungen aus laufender Verwaltungstätigkeit</b>							
0100	1. Steuern und ähnliche Abgaben							
0200	2. Zuwendungen und allgemeine Umlagen							
0300	3. Sonstige Transfereinzahlungen							
0400	4. Öffentlich-rechtliche Entgelte	1.230	700	1.000	1.000	1.000	1.000	1.000
0500	5. Privatrechtliche Entgelte							
0600	6. Kostenerstattungen und Kostenumlagen							
0700	7. Zinsen und ähnliche Einzahlungen							
0800	8. Einz. a. d. Veräußerung geringwert. VermGG							
0900	9. Sonstige haushaltswirksame Einzahlungen							
<b>1000</b>	<b>10. = Summe d. Einz. aus lfd. Verwaltungstätigkeit</b>	<b>1.230</b>	<b>700</b>	<b>1.000</b>	<b>1.000</b>	<b>1.000</b>	<b>1.000</b>	<b>1.000</b>
<b>1100</b>	<b>Auszahlungen aus laufender Verwaltungstätigkeit</b>							
1101	11. Auszahlungen für aktives Personal							
1200	12. Auszahlungen für Versorgung							
1300	13. Auszahlungen für Sach- und Dienstleistungen	5.408	6.400	8.500	8.500	8.500	8.500	8.500
1400	14. Zinsen und ähnliche Auszahlungen							
1500	15. Transferauszahlungen							
1600	16. Sonstige haushaltswirksame Auszahlungen	805	2.600	1.900	1.900	1.900	1.900	1.900
<b>1700</b>	<b>17. = Summe d. Ausz. aus lfd. Verwaltungstätigkeit</b>	<b>6.213</b>	<b>9.000</b>	<b>10.400</b>	<b>10.400</b>	<b>10.400</b>	<b>10.400</b>	<b>10.400</b>
<b>1800</b>	<b>18. Saldo aus laufender Verwaltungstätigkeit</b>	<b>-4.983</b>	<b>-8.300</b>	<b>-9.400</b>	<b>-9.400</b>	<b>-9.400</b>	<b>-9.400</b>	<b>-9.400</b>
<b>1900</b>	<b>Einzahlungen für Investitionstätigkeit</b>							
1901	19. Zuwendungen für Investitionstätigkeit	200.742						
2000	20. Beiträge u.ä. Entgelte für Investitionstätigk.							
2100	21. Veräußerung von Sachvermögen							
2200	22. Veräußerung von Finanzvermögensanlagen							
2300	23. Sonstige Investitionstätigkeit							
<b>2400</b>	<b>24. = Summe d. Einz. aus Investitionstätigkeit</b>	<b>200.742</b>						
<b>2500</b>	<b>Auszahlungen für Investitionstätigkeit</b>							
2501	25. Erwerb von Grundstücken und Gebäuden							
2600	26. Baumaßnahmen	130.332						
2700	27. Erwerb von beweglichem Sachvermögen	15.762						
2800	28. Erwerb von Finanzvermögensanlagen							
2900	29. Aktivierbare Zuwendungen							
3000	30. Sonstige Investitionstätigkeit							
<b>3100</b>	<b>31. = Summe d. Ausz. für Investitionstätigkeit</b>	<b>146.094</b>						

Haushaltsplan 2025 / 2026 Gemeinde Steinau

**Teilfinanzhaushalt Kostenträger 28101 Heimat- und sonstige Kulturpflege**

Gemeinde Steinau

Nr.	Bezeichnung	vorläufiges IST 2023	Plan 2024	Plan 2025	Plan 2026	Finanzplan 2027	Finanzplan 2028	Finanzplan 2029
<b>3200</b>	<b>32. Saldo aus Investitionstätigkeit</b>	<b>54.649</b>						
<b>3300</b>	<b>33. Finanzmittel-Überschuss/-Fehlbetrag</b>	<b>49.666</b>	<b>-8.300</b>	<b>-9.400</b>	<b>-9.400</b>	<b>-9.400</b>	<b>-9.400</b>	<b>-9.400</b>
<b>3400</b>	<b>Ein-, Auszahlungen aus Finanzierungstätigkeit</b>							
3401	34. Einz.; Aufnahme von Krediten							
3500	35. Ausz.; Tilgung von Krediten							
<b>3600</b>	<b>36. Saldo aus Finanzierungstätigkeit</b>							
<b>3700</b>	<b>37. = Summe der Salden aus Zelle 33 und 36</b>	<b>49.666</b>	<b>-8.300</b>	<b>-9.400</b>	<b>-9.400</b>	<b>-9.400</b>	<b>-9.400</b>	<b>-9.400</b>

Haushaltsplan 2025 / 2026 Gemeinde Steinau

**Teilergebnishaushalt Kostenträger 54101 Gemeinde(-verbindungs-)straßen/Brücken**

Gemeinde Steinau

Nr.	Bezeichnung	vorläufiges IST 2023	Plan 2024	Plan 2025	Plan 2026	Finanzplan 2027	Finanzplan 2028	Finanzplan 2029
<b>000</b>	<b>Ordentliche Erträge</b>							
020	2. Zuwendungen und allgemeine Umlagen	3.240		3.200	3.200	3.200	3.200	3.200
030	3. Auflösungserträge aus Sonderposten	69.745	70.600	70.300	70.300	70.300	70.300	70.300
<b>120</b>	<b>12. = Summe ordentliche Erträge</b>	<b>72.985</b>	<b>70.600</b>	<b>73.500</b>	<b>73.500</b>	<b>73.500</b>	<b>73.500</b>	<b>73.500</b>
<b>130</b>	<b>Ordentliche Aufwendungen</b>							
150	15. Aufwendungen für Sach- und Dienstleistungen	34.259	11.000	21.000	21.000	21.000	21.000	21.000
160	16. Abschreibungen	90.891	109.800	95.800	95.800	95.800	95.800	95.800
190	19. Sonstige ordentliche Aufwendungen	3.604	13.500	11.000	11.000	11.000	11.000	11.000
<b>210</b>	<b>21. = Summe ordentliche Aufwendungen</b>	<b>128.754</b>	<b>134.300</b>	<b>127.800</b>	<b>127.800</b>	<b>127.800</b>	<b>127.800</b>	<b>127.800</b>
<b>220</b>	<b>22. = Ordentliches Ergebnis</b>	<b>-55.769</b>	<b>-63.700</b>	<b>-54.300</b>	<b>-54.300</b>	<b>-54.300</b>	<b>-54.300</b>	<b>-54.300</b>
<b>270</b>	<b>27. Außerordentliches Ergebnis</b>							
<b>280</b>	<b>28. Jahresergebnis</b>	<b>-55.769</b>	<b>-63.700</b>	<b>-54.300</b>	<b>-54.300</b>	<b>-54.300</b>	<b>-54.300</b>	<b>-54.300</b>
<b>320</b>	<b>32. Saldo aus internen Leistungsbeziehungen</b>							
<b>330</b>	<b>33. Erg. unter Berücks. d. Internen Leistungsbez.</b>	<b>-55.769</b>	<b>-63.700</b>	<b>-54.300</b>	<b>-54.300</b>	<b>-54.300</b>	<b>-54.300</b>	<b>-54.300</b>

Haushaltsplan 2025 / 2026 Gemeinde Steinau

**Teilfinanzhaushalt Kostenträger 54101 Gemeinde(-verbindungs-)straßen/Brücken**

Gemeinde Steinau

Nr.	Bezeichnung	vorläufiges IST 2023	Plan 2024	Plan 2025	Plan 2026	Finanzplan 2027	Finanzplan 2028	Finanzplan 2029
<b>0000</b>	<b>Einzahlungen aus laufender Verwaltungstätigkeit</b>							
0100	1. Steuern und ähnliche Abgaben							
0200	2. Zuwendungen und allgemeine Umlagen			3.200	3.200	3.200	3.200	3.200
0300	3. Sonstige Transfereinzahlungen							
0400	4. Öffentlich-rechtliche Entgelte							
0500	5. Privatrechtliche Entgelte							
0600	6. Kostenerstattungen und Kostenumlagen							
0700	7. Zinsen und ähnliche Einzahlungen							
0800	8. Einz. a. d. Veräußerung geringwert. VermGG							
0900	9. Sonstige haushaltswirksame Einzahlungen							
<b>1000</b>	<b>10. = Summe d. Einz. aus lfd. Verwaltungstätigkeit</b>			<b>3.200</b>	<b>3.200</b>	<b>3.200</b>	<b>3.200</b>	<b>3.200</b>
<b>1100</b>	<b>Auszahlungen aus laufender Verwaltungstätigkeit</b>							
1101	11. Auszahlungen für aktives Personal							
1200	12. Auszahlungen für Versorgung							
1300	13. Auszahlungen für Sach- und Dienstleistungen	9.549	11.000	21.000	21.000	21.000	21.000	21.000
1400	14. Zinsen und ähnliche Auszahlungen							
1500	15. Transferauszahlungen							
1600	16. Sonstige haushaltswirksame Auszahlungen	6.317	13.500	11.000	11.000	11.000	11.000	11.000
<b>1700</b>	<b>17. = Summe d. Ausz. aus lfd. Verwaltungstätigkeit</b>	<b>15.866</b>	<b>24.500</b>	<b>32.000</b>	<b>32.000</b>	<b>32.000</b>	<b>32.000</b>	<b>32.000</b>
<b>1800</b>	<b>18. Saldo aus laufender Verwaltungstätigkeit</b>	<b>-15.866</b>	<b>-24.500</b>	<b>-28.800</b>	<b>-28.800</b>	<b>-28.800</b>	<b>-28.800</b>	<b>-28.800</b>
<b>1900</b>	<b>Einzahlungen für Investitionstätigkeit</b>							
1901	19. Zuwendungen für Investitionstätigkeit							
2000	20. Beiträge u.ä. Entgelte für Investitionstätigk.							
2100	21. Veräußerung von Sachvermögen							
2200	22. Veräußerung von Finanzvermögensanlagen							
2300	23. Sonstige Investitionstätigkeit							
<b>2400</b>	<b>24. = Summe d. Einz. aus Investitionstätigkeit</b>							
<b>2500</b>	<b>Auszahlungen für Investitionstätigkeit</b>							
2501	25. Erwerb von Grundstücken und Gebäuden			10.000	15.000			
2600	26. Baumaßnahmen	172.117						
2700	27. Erwerb von beweglichem Sachvermögen							
2800	28. Erwerb von Finanzvermögensanlagen							
2900	29. Aktivierbare Zuwendungen							
3000	30. Sonstige Investitionstätigkeit							
<b>3100</b>	<b>31. = Summe d. Ausz. für Investitionstätigkeit</b>	<b>172.117</b>		<b>10.000</b>	<b>15.000</b>			

## Haushaltsplan 2025 / 2026 Gemeinde Steinau

## Teilfinanzhaushalt Kostenträger 54101 Gemeinde(-verbindungs-)straßen/Brücken

Gemeinde Steinau

Nr.	Bezeichnung	vorläufiges IST 2023	Plan 2024	Plan 2025	Plan 2026	Finanzplan 2027	Finanzplan 2028	Finanzplan 2029
3200	32. Saldo aus Investitionstätigkeit	-172.117		-10.000	-15.000			
3300	33. Finanzmittel-Überschuss/-Fehlbetrag	-187.983	-24.500	-38.800	-43.800	-28.800	-28.800	-28.800
3400	Ein-, Auszahlungen aus Finanzierungstätigkeit							
3401	34. Einz.; Aufnahme von Krediten							
3500	35. Ausz.; Tilgung von Krediten							
3600	36. Saldo aus Finanzierungstätigkeit							
3700	37. = Summe der Salden aus Zelle 33 und 36	-187.983	-24.500	-38.800	-43.800	-28.800	-28.800	-28.800

## Haushaltsplan 2025 / 2026 Gemeinde Steinau

### Investitionen Gemeinde(-verbindungs-)straßen/Brücken

Gemeinde Steinau

Nr. Bezeichnung	Ansatz 2025	Ansatz 2026	Finanzplan 2027	VE 2027	Finanzplan 2028	VE 2028	Finanzplan 2029	VE 2029
12 0016IN Straßenbau Flurbereinigung	10.000	15.000						
<b>Gesamtsumme</b>	<b>10.000</b>	<b>15.000</b>						

Haushaltsplan 2025 / 2026 Gemeinde Steinau

**Teilergebnishaushalt Kostenträger 54501 Straßenbeleuchtung/Straßenreinigung**

Gemeinde Steinau

Nr.	Bezeichnung	vorläufiges IST 2023	Plan 2024	Plan 2025	Plan 2026	Finanzplan 2027	Finanzplan 2028	Finanzplan 2029
<b>000</b>	<b>Ordentliche Erträge</b>							
070	7. Kostenerstattungen und Kostenumlagen	1.340						
<b>120</b>	<b>12. = Summe ordentliche Erträge</b>	<b>1.340</b>						
<b>130</b>	<b>Ordentliche Aufwendungen</b>							
150	15. Aufwendungen für Sach- und Dienstleistungen	13.983	10.300	15.600	15.600	15.600	15.600	15.600
160	16. Abschreibungen	427	500	500	500	500	500	500
190	19. Sonstige ordentliche Aufwendungen	24	500	100	100	100	100	100
<b>210</b>	<b>21. = Summe ordentliche Aufwendungen</b>	<b>14.434</b>	<b>11.300</b>	<b>16.200</b>	<b>16.200</b>	<b>16.200</b>	<b>16.200</b>	<b>16.200</b>
<b>220</b>	<b>22. = Ordentliches Ergebnis</b>	<b>-13.094</b>	<b>-11.300</b>	<b>-16.200</b>	<b>-16.200</b>	<b>-16.200</b>	<b>-16.200</b>	<b>-16.200</b>
<b>270</b>	<b>27. Außerordentliches Ergebnis</b>							
<b>280</b>	<b>28. Jahresergebnis</b>	<b>-13.094</b>	<b>-11.300</b>	<b>-16.200</b>	<b>-16.200</b>	<b>-16.200</b>	<b>-16.200</b>	<b>-16.200</b>
<b>320</b>	<b>32. Saldo aus internen Leistungsbeziehungen</b>							
<b>330</b>	<b>33. Erg. unter Berücks. d. internen Leistungsbez.</b>	<b>-13.094</b>	<b>-11.300</b>	<b>-16.200</b>	<b>-16.200</b>	<b>-16.200</b>	<b>-16.200</b>	<b>-16.200</b>



Haushaltsplan 2025 / 2026 Gemeinde Steinau

**Teilfinanzhaushalt Kostenträger 54501 Straßenbeleuchtung/Straßenreinigung**

Gemeinde Steinau

Nr.	Bezeichnung	vorläufiges IST 2023	Plan 2024	Plan 2025	Plan 2026	Finanzplan 2027	Finanzplan 2028	Finanzplan 2029
<b>0000</b>	<b>Einzahlungen aus laufender Verwaltungstätigkeit</b>							
0100	1. Steuern und ähnliche Abgaben							
0200	2. Zuwendungen und allgemeine Umlagen							
0300	3. Sonstige Transfereinzahlungen							
0400	4. Öffentlich-rechtliche Entgelte							
0500	5. Privatrechtliche Entgelte							
0600	6. Kostenerstattungen und Kostenumlagen							
0700	7. Zinsen und ähnliche Einzahlungen							
0800	8. Einz. a. d. Veräußerung geringwert. VermGG							
0900	9. Sonstige haushaltswirksame Einzahlungen							
<b>1000</b>	<b>10. = Summe d. Einz. aus lfd. Verwaltungstätigkeit</b>							
<b>1100</b>	<b>Auszahlungen aus laufender Verwaltungstätigkeit</b>							
1101	11. Auszahlungen für aktives Personal							
1200	12. Auszahlungen für Versorgung							
1300	13. Auszahlungen für Sach- und Dienstleistungen	12.421	10.300	15.600	15.600	15.600	15.600	15.600
1400	14. Zinsen und ähnliche Auszahlungen							
1500	15. Transferauszahlungen							
1600	16. Sonstige haushaltswirksame Auszahlungen	72	500	100	100	100	100	100
<b>1700</b>	<b>17. = Summe d. Ausz. aus lfd. Verwaltungstätigkeit</b>	<b>12.493</b>	<b>10.800</b>	<b>15.700</b>	<b>15.700</b>	<b>15.700</b>	<b>15.700</b>	<b>15.700</b>
<b>1800</b>	<b>18. Saldo aus laufender Verwaltungstätigkeit</b>	<b>-12.493</b>	<b>-10.800</b>	<b>-15.700</b>	<b>-15.700</b>	<b>-15.700</b>	<b>-15.700</b>	<b>-15.700</b>
<b>1900</b>	<b>Einzahlungen für Investitionstätigkeit</b>							
1901	19. Zuwendungen für Investitionstätigkeit							
2000	20. Beiträge u.ä. Entgelte für Investitionstätigk.							
2100	21. Veräußerung von Sachvermögen							
2200	22. Veräußerung von Finanzvermögensanlagen							
2300	23. Sonstige Investitionstätigkeit							
<b>2400</b>	<b>24. = Summe d. Einz. aus Investitionstätigkeit</b>							
<b>2500</b>	<b>Auszahlungen für Investitionstätigkeit</b>							
2501	25. Erwerb von Grundstücken und Gebäuden							
2600	26. Baumaßnahmen							
2700	27. Erwerb von beweglichem Sachvermögen							
2800	28. Erwerb von Finanzvermögensanlagen							
2900	29. Aktivierbare Zuwendungen							
3000	30. Sonstige Investitionstätigkeit							
<b>3100</b>	<b>31. = Summe d. Ausz. für Investitionstätigkeit</b>							

Haushaltsplan 2025 / 2026 Gemeinde Steinau

**Teilfinanzhaushalt Kostenträger 54501 Straßenbeleuchtung/Straßenreinigung**

Gemeinde Steinau

Nr.	Bezeichnung	vorläufiges IST 2023	Plan 2024	Plan 2025	Plan 2026	Finanzplan 2027	Finanzplan 2028	Finanzplan 2029
<b>3200</b>	<b>32. Saldo aus Investitionstätigkeit</b>							
<b>3300</b>	<b>33. Finanzmittel-Überschuss/-Fehlbetrag</b>	-12.493	-10.800	-15.700	-15.700	-15.700	-15.700	-15.700
<b>3400</b>	<b>Ein-, Auszahlungen aus Finanzierungstätigkeit</b>							
3401	34. Einz.; Aufnahme von Krediten							
3500	35. Ausz.; Tilgung von Krediten							
<b>3600</b>	<b>36. Saldo aus Finanzierungstätigkeit</b>							
<b>3700</b>	<b>37. = Summe der Salden aus Zelle 33 und 36</b>	-12.493	-10.800	-15.700	-15.700	-15.700	-15.700	-15.700

Haushaltsplan 2025 / 2026 Gemeinde Steinau

**Teilergebnishaushalt Kostenträger 61101 Steuern, allg. Zuweisungen und allg. Umlagen**

Gemeinde Steinau

Nr.	Bezeichnung	vorläufiges IST 2023	Plan 2024	Plan 2025	Plan 2026	Finanzplan 2027	Finanzplan 2028	Finanzplan 2029
<b>000</b>	<b>Ordentliche Erträge</b>							
010	1. Steuern und ähnliche Abgaben	613.124	564.300	615.300	635.100	654.800	674.500	691.400
080	8. Zinsen und ähnliche Finanzerträge	-52						
110	11. Sonstige ordentliche Erträge	802						
<b>120</b>	<b>12. = Summe ordentliche Erträge</b>	<b>613.874</b>	<b>564.300</b>	<b>615.300</b>	<b>635.100</b>	<b>654.800</b>	<b>674.500</b>	<b>691.400</b>
<b>130</b>	<b>Ordentliche Aufwendungen</b>							
160	16. Abschreibungen	27	1.000	1.000	1.000	1.000	1.000	1.000
170	17. Zinsen und ähnliche Aufwendungen	162						
180	18. Transferaufwendungen	403.689	456.800	481.900	516.800	537.700	557.900	575.000
<b>210</b>	<b>21. = Summe ordentliche Aufwendungen</b>	<b>403.878</b>	<b>457.800</b>	<b>482.900</b>	<b>517.800</b>	<b>538.700</b>	<b>558.900</b>	<b>576.000</b>
<b>220</b>	<b>22. = Ordentliches Ergebnis</b>	<b>209.995</b>	<b>106.500</b>	<b>132.400</b>	<b>117.300</b>	<b>116.100</b>	<b>115.600</b>	<b>115.400</b>
<b>270</b>	<b>27. Außerordentliches Ergebnis</b>							
<b>280</b>	<b>28. Jahresergebnis</b>	<b>209.995</b>	<b>106.500</b>	<b>132.400</b>	<b>117.300</b>	<b>116.100</b>	<b>115.600</b>	<b>115.400</b>
<b>320</b>	<b>32. Saldo aus internen Leistungsbeziehungen</b>							
<b>330</b>	<b>33. Erg. unter Berücks. d. Internen Leistungsbez.</b>	<b>209.995</b>	<b>106.500</b>	<b>132.400</b>	<b>117.300</b>	<b>116.100</b>	<b>115.600</b>	<b>115.400</b>

Haushaltsplan 2025 / 2026 Gemeinde Steinau

**Teilfinanzhaushalt Kostenträger 61101 Steuern, allg. Zuweisungen und allg. Umlagen**

Gemeinde Steinau

Nr.	Bezeichnung	vorläufiges IST 2023	Plan 2024	Plan 2025	Plan 2026	Finanzplan 2027	Finanzplan 2028	Finanzplan 2029
<b>0000</b>	<b>Einzahlungen aus laufender Verwaltungstätigkeit</b>							
0100	1. Steuern und ähnliche Abgaben	520.721	564.300	615.300	635.100	654.800	674.500	691.400
0200	2. Zuwendungen und allgemeine Umlagen							
0300	3. Sonstige Transfereinzahlungen							
0400	4. Öffentlich-rechtliche Entgelte							
0500	5. Privatrechtliche Entgelte							
0600	6. Kostenerstattungen und Kostenumlagen							
0700	7. Zinsen und ähnliche Einzahlungen	-633						
0800	8. Einz. a. d. Veräußerung geringwert. VermGG							
0900	9. Sonstige haushaltswirksame Einzahlungen	25						
<b>1000</b>	<b>10. = Summe d. Einz. aus lfd. Verwaltungstätigkeit</b>	<b>520.112</b>	<b>564.300</b>	<b>615.300</b>	<b>635.100</b>	<b>654.800</b>	<b>674.500</b>	<b>691.400</b>
<b>1100</b>	<b>Auszahlungen aus laufender Verwaltungstätigkeit</b>							
1101	11. Auszahlungen für aktives Personal							
1200	12. Auszahlungen für Versorgung							
1300	13. Auszahlungen für Sach- und Dienstleistungen							
1400	14. Zinsen und ähnliche Auszahlungen	162						
1500	15. Transferauszahlungen	462.670	456.800	503.900	516.800	537.700	557.900	575.000
1600	16. Sonstige haushaltswirksame Auszahlungen							
<b>1700</b>	<b>17. = Summe d. Ausz. aus lfd. Verwaltungstätigkeit</b>	<b>462.831</b>	<b>456.800</b>	<b>503.900</b>	<b>516.800</b>	<b>537.700</b>	<b>557.900</b>	<b>575.000</b>
<b>1800</b>	<b>18. Saldo aus laufender Verwaltungstätigkeit</b>	<b>57.281</b>	<b>107.500</b>	<b>111.400</b>	<b>118.300</b>	<b>117.100</b>	<b>116.600</b>	<b>116.400</b>
<b>1900</b>	<b>Einzahlungen für Investitionstätigkeit</b>							
1901	19. Zuwendungen für Investitionstätigkeit							
2000	20. Beiträge u.ä. Entgelte für Investitionstätigk.							
2100	21. Veräußerung von Sachvermögen							
2200	22. Veräußerung von Finanzvermögensanlagen							
2300	23. Sonstige Investitionstätigkeit							
<b>2400</b>	<b>24. = Summe d. Einz. aus Investitionstätigkeit</b>							
<b>2500</b>	<b>Auszahlungen für Investitionstätigkeit</b>							
2501	25. Erwerb von Grundstücken und Gebäuden							
2600	26. Baumaßnahmen							
2700	27. Erwerb von beweglichem Sachvermögen							
2800	28. Erwerb von Finanzvermögensanlagen							
2900	29. Aktivierbare Zuwendungen							
3000	30. Sonstige Investitionstätigkeit							
<b>3100</b>	<b>31. = Summe d. Ausz. für Investitionstätigkeit</b>							

Haushaltsplan 2025 / 2026 Gemeinde Steinau

**Teilfinanzhaushalt Kostenträger 61101 Steuern, allg. Zuweisungen und allg. Umlagen**

Gemeinde Steinau

Nr.	Bezeichnung	vorläufiges IST 2023	Plan 2024	Plan 2025	Plan 2026	Finanzplan 2027	Finanzplan 2028	Finanzplan 2029
<b>3200</b>	<b>32. Saldo aus Investitionstätigkeit</b>							
<b>3300</b>	<b>33. Finanzmittel-Überschuss/-Fehlbetrag</b>	<b>57.281</b>	<b>107.500</b>	<b>111.400</b>	<b>118.300</b>	<b>117.100</b>	<b>116.600</b>	<b>116.400</b>
<b>3400</b>	<b>Ein-, Auszahlungen aus Finanzierungstätigkeit</b>							
3401	34. Einz.; Aufnahme von Krediten							
3500	35. Ausz.; Tilgung von Krediten							
<b>3600</b>	<b>36. Saldo aus Finanzierungstätigkeit</b>							
<b>3700</b>	<b>37. = Summe der Salden aus Zelle 33 und 36</b>	<b>57.281</b>	<b>107.500</b>	<b>111.400</b>	<b>118.300</b>	<b>117.100</b>	<b>116.600</b>	<b>116.400</b>

Investitionsprogramm 2025 / 2026 Gemeinde Steinau

**Investitionen Kindergärten**

Gemeinde Steinau

Nr. Bezeichnung	Ansatz 2024	Ansatz 2025	Ansatz 2026	Finanzplan 2027	VE 2027	Finanzplan 2028	VE 2028	Finanzplan 2029	VE 2029
12 0011IN Kinderspielgeräte Kindergarten	2.000	15.000	5.000	2.000		2.000		2.000	
<b>Gesamtsumme</b>	<b>2.000</b>	<b>15.000</b>	<b>5.000</b>	<b>2.000</b>		<b>2.000</b>		<b>2.000</b>	

**Investitionen Gemeinde(-verbindungs-)straßen/Brücken**

Gemeinde Steinau

Nr. Bezeichnung	Ansatz 2024	Ansatz 2025	Ansatz 2026	Finanzplan 2027	VE 2027	Finanzplan 2028	VE 2028	Finanzplan 2029	VE 2029
12 0016IN Straßenbau Flurbereinigung		10.000	15.000						
<b>Gesamtsumme</b>		<b>10.000</b>	<b>15.000</b>						

**Investitionen Aufstellung und Durchführung von Wohnungsbau- und Siedlerprogrammen**

Gemeinde Steinau

Nr. Bezeichnung	Ansatz 2024	Ansatz 2025	Ansatz 2026	Finanzplan 2027	VE 2027	Finanzplan 2028	VE 2028	Finanzplan 2029	VE 2029
12 0008IN Verkauf von Baugrundstücken	-30.000	-30.000	-30.000						
<b>Gesamtsumme</b>	<b>-30.000</b>	<b>-30.000</b>	<b>-30.000</b>						

## Übersicht über die aus Verpflichtungsermächtigungen voraussichtlich fällig werdenden Auszahlungen

Verpflichtungsermächtigungen sind nicht veranschlagt.

Verpflichtungsermächtigungen im Haushaltsplan des Jahres	voraussichtlich fällig werdende Auszahlungen			
	2027	2028	2029	
	-Euro-	-Euro-	-Euro-	
1	2	3	4	
	0	0	0	
Insgesamt	0	0	0	
Nachrichtlich: in der mittelfristigen Finanzplanung vorgesehene Kreditaufnahmen für Investitionstätigkeit	0	0	0	

## Schuldenübersicht 2025

Art der Schulden	Gesamt- betrag am 31.12. des Haushalts- jahres	davon mit einer Restlaufzeit von			Gesamt- betrag am 31.12. des Vorjahr es	Mehr / weniger
		bis zu 1 Jahr	über 1 bis 5 Jahre	mehr als 5 Jahre		
	Euro	Euro	Euro	Euro	Euro	Euro
1	2	3	4	5	6	7
1. Geldschulden aus						
1.1. Anleihen	0	0	0	0	0	0
1.2. Verbindlichkeiten aus Krediten für Investitionen	711.968			711.968	748.142	-36.174
1.3. Liquiditätskredite	0	0	0	0	0	0
1.4. Sonstige Geldschulden	0	0	0	0	0	0
2. Verbindlichkeiten aus kreditähnlichen Geschäften	0	0	0	0	0	0
3. Verbindlichkeiten aus Lieferungen und Leistungen	0	0	0	0	0	0
4. Transferverbindlichkeiten	0	0	0	0	0	0
5. Sonstige Schulden	0	0	0	0	0	0
Schulden insgesamt	711.968			711.968	748.142	-36.174

## Schuldenübersicht 2026

Art der Schulden	Gesamt- betrag am 31.12. des Haushalts- jahres	davon mit einer Restlaufzeit von			Gesamt- betrag am 31.12. des Vorjahres	Mehr / weniger
		bis zu 1 Jahr	über 1 bis 5 Jahre	mehr als 5 Jahre		
	Euro	Euro	Euro	Euro	Euro	Euro
1	2	3	4	5	6	7
1. Geldschulden aus						
1.1. Anleihen	0	0	0	0	0	0
1.2. Verbindlichkeiten aus Krediten für Investitionen	676.122	0	0	676.122	711.968	-35.846
1.3. Liquiditätskredite	0	0	0	0	0	0
1.4. Sonstige Geldschulden	0	0	0	0	0	0
2. Verbindlichkeiten aus kreditähnlichen Geschäften	0	0	0	0	0	0
3. Verbindlichkeiten aus Lieferungen und Leistungen	0	0	0	0	0	0
4. Transferverbindlichkeiten	0	0	0	0	0	0
5. Sonstige Schulden	0	0	0	0	0	0
Schulden insgesamt	676.122	0	0	676.122	711.968	-35.846

### Übersicht der Darlehensgeber 2025

	Darlehensnehmer/ -geber	Volumen Euro	Aufnahme- datum	Prozent Zinsen	Prozent Tilgungen	Restschuld Ende des Jahres Euro
KRED0102	KfW	110.969,20	21.12.10	0,01	0,83	55.469,20
KRED0103	WL Bank AG	191.200,00	30.09.14	2,75	1,23	136.463,49
KRED0142	DZHYP	250.000,00	28.12.16	1,92	1,52	148.092,42
KRED0172	KfW Bank	170.000,00	20.07.21	0,33	1,32	138.682,00
KRED0183	Weser-Elbe Sparkasse	239.000,00	27.12.24	3,16	1,29	233.260,90
						<b>711.968,01</b>

### Übersicht der Darlehensgeber 2026

	Darlehensnehmer/ -geber	Volumen Euro	Aufnahme- datum	Prozent Zinsen	Prozent Tilgungen	Restschuld Ende des Jahres Euro
KRED0102	KfW	110.969,20	21.12.10	0,01	0,83	51.769,20
KRED0103	WL Bank AG	191.200,00	30.09.14	2,75	1,23	130.731,31
KRED0142	DZHYP	250.000,00	28.12.16	1,92	1,52	135.646,55
KRED0172	KfW Bank	170.000,00	20.07.21	0,33	1,32	129.734
KRED0183	Weser-Elbe Sparkasse	239.000,00	27.12.24	3,16	1,29	228.240,44
						<b>676.121,50</b>



## Stellenplan 2025 und 2026

### Stellenübersicht

fd.Nr.	Funktions- bezeichnung	Entgelt- gruppe, Sondertarif	Zahl der Stellen Haushalts- jahre 2025/2026	Zahl der Stellen im Vorjahr			Vermerke, Erläuterungen
				insgesamt	tatsächlich besetzt	davon am 30.06.2024 nicht besetzt	
1	2	3	4	5	6	7	8
1	Beschäftigte	Kein Tarif; individuell	0,10	0,10	0,10		Bauhof
		insgesamt	0,10	0,10	0,10		

### Aufteilung nach der Verwaltungsgliederung

Produkt gruppe	Teilhaushalt, Produktbereiche, Organisationseinheit,	Einteilung der Kopfspalten nach den Entgeltgruppen					Gesamt	Erläu- terungen
						Kein Tarif; individuell		
573	FB 3 (Bauhof)	-	-	-		0,10	0,10	
..		-	-	-		0,10	0,10	